

# 2025

## Arabako Lurralde Historikoko Foru Ogasunaren urteko txosten integratua

Informe anual  
integrado  
de la Hacienda Foral  
del Territorio  
Histórico de Álava

- ▶ Ogasun, Finantza  
eta Aurrekontu Saila
- ▶ Departamento de Hacienda,  
Finanzas y Presupuestos



▶ Arabako Foru  
Aldundia  
Diputación  
Foral de Álava



<b>1. AURKEZPENA.....</b>	<b>1</b>
<b>1. PRESENTACION.....</b>	<b>1</b>
<b>2. KOIUNTURA EKONOMIKOA.....</b>	<b>5</b>
<b>2. COYUNTURA ECONOMICA.....</b>	<b>5</b>
<b>3. TRIBUTU-KUDEAKETA.....</b>	<b>13</b>
<b>3. GESTION TRIBUTARIA.....</b>	<b>13</b>
<b>3.1. TRIBUTU-ARAUDIA.....</b>	<b>15</b>
<b>3.1. NORMATIVA TRIBUTARIA.....</b>	<b>15</b>
<b>3.2. ITUNDUTAKO ZERGEN BILKETA.....</b>	<b>37</b>
<b>3.2. RECAUDACION DE TRIBUTOS CONCERTADOS.....</b>	<b>37</b>
<b>3.3. TRIBUTU-KUDEAKETA: LABURPENAK.....</b>	<b>43</b>
<b>3.3. GESTIÓN TRIBUTARIA: RESÚMENES.....</b>	<b>43</b>
<b>3.4. ZENBAIT ZERGA.....</b>	<b>53</b>
<b>3.4. VARIOS IMPUESTOS.....</b>	<b>53</b>
3.4.1. PFEZ.....	55
3.4.1. IRPF.....	55
3.4.2. SOZIJETATEAREN GAINEKO ZERGA.....	61
3.4.2. IMPUESTO SOBRE SOCIEDADES.....	61
3.4.3. ONDAREAREN GAINEKO ZERGA.....	71
3.4.3. IMPUESTO SOBRE EL PATRIMONIO.....	71
3.4.4. BEZ.....	77
3.4.4. IVA.....	77
3.4.5. ZERGABILKETA EXEKUTIBOAN.....	83
3.4.5. RECAUDACIÓN EN EJECUTIVA.....	83
<b>4. IRUZURRAREN AURKAKO BORROKA.....</b>	<b>87</b>
<b>4. LUCHA CONTRA EL FRAUDE.....</b>	<b>87</b>
<b>5. EKONOMIA ETA FINANTZA JARDUERA.....</b>	<b>123</b>
<b>5. ACTIVIDAD ECONOMICO-FINANCIERA.....</b>	<b>123</b>
<b>6. ZERGA ITUNDUAK.....</b>	<b>137</b>
<b>6. COMPROMISOS INSTITUCIONALES.....</b>	<b>137</b>



**1. AURKEZPENA**

**1. PRESENTACION**



## ARABAKO LURRALDE HISTORIKOKO FORU OGASUNAREN URTEKO TXOSTEN INTEGRATUA. 2025EKO EKITALDIA

## INFORME ANUAL INTEGRADO DE LA HACIENDA FORAL DEL TERRITORIO HISTÓRICO DE ÁLAVA. EJERCICIO 2025

### AURKEZPENA

Arabako Lurralde Historikoko Foru Ogasunaren Urteko Txosten Integratua izeneko agiri honen bitartez, Arabako Foru Aldundiko Ogasun, Finantza eta Aurrekontu Sailak herritarren eta erakundeen esku jarri nahi du funtsezko tresna bat, beharrezkoa dena Arabako gizarteari informazio hobea emateko Arabako Foru Aldundiaren zerga bilketari eta jarduera ekonomiko eta finantzarioari buruz.

Horrekin batera, txosten hau argitaratuz betetzen da 2013. urterako zerga neurriei buruzko apirilaren 15eko 13/2013 Foru Arauak agindutakoa.

Agiri honek bost atal ditu, aurkezpen honetaz gainera:

Lehenik, 2025eko ekitaldian, hots, txosten honetan aztergai den ekitaldian, izan dugun ingurune ekonomikoaren azaleko deskribapena.

Bigarrenik, itundutako zergen bilketak 2025ean izan duen portaeraren berri ematen da bi tresna erabiliz: batetik, 2025ean zehar zergen arloko araudian egin diren aldaketa garrantzitsuenen funtsezko alderdien azalpena, eta bestetik, ekitaldi horretako zerga bilketari berari buruzko informazioa.

### PRESENTACIÓN

Mediante este documento que recoge el Informe Anual Integrado de la Hacienda Foral del Territorio Histórico de Álava, el Departamento de Hacienda, Finanzas y Presupuestos de la Diputación Foral de Álava pone a disposición de la ciudadanía y de las instituciones un instrumento fundamental para cumplir el objetivo de mejorar la información a la Sociedad alavesa acerca de la recaudación tributaria y de la actividad económico financiera realizada por la Diputación Foral de Álava.

Al mismo tiempo la publicación de este informe permite atender al mandato que estableció la Norma Foral 13/2013 de 15 de abril de Medidas Tributarias para el ejercicio 2013.

Este documento consta de cinco partes además de esta presentación:

En primer lugar, una somera descripción del entorno económico existente en el ejercicio 2025 que es el ejercicio al que se refiere este informe.

En segundo lugar, se expone el comportamiento experimentado por la recaudación de tributos concertados producidos en 2025 mediante dos instrumentos, por un lado, la exposición de los aspectos esenciales de las modificaciones más importantes operadas en la normativa tributaria durante 2025 y por otro lado la información sobre la propia recaudación fiscal correspondiente a dicho ejercicio.

Hirugarrenik, Arabako Foru Ogasunak 2025eko ekitaldian zerga iruzurraren aurkako borrokaren arloan burutu dituen ekintzak eta horien bidez lortu diren datuak deskribatzen dira.

Laugarren atalean, jarduera ekonomiko eta finantzarioaren aipamen batzuk egiten dira, lortutako aurrekontu emaitzaren datuei arreta berezia jarritz.

Eta bosgarren atalean deskribatzen da, azkenik, Araban eskumenak dituzten administrazio publikoen (Estatua, Eusko Jurlaritzak, Foru Aldundia eta toki erakundeak) arteko finantza harremanak erregulatzen dituen araudiaren ondoriozko erakunde konpromisoek nolako portaera izan duten, bakoitza bere osagaiekin.

En tercer lugar, se describen las acciones realizadas y los datos que derivan de las mismas en el ámbito de la lucha contra el fraude fiscal que ha desarrollado la Hacienda Foral de Álava durante el ejercicio 2025.

En cuarto lugar, se hacen determinadas referencias a la actividad económico – financiera con especial atención a los datos del resultado presupuestario producido.

Y por último, en quinto lugar se describe el comportamiento que han tenido los compromisos institucionales derivados de la normativa que regula las relaciones financieras entre los distintos niveles de las Administraciones Públicas que ejercen sus competencias en Álava (Estado, Gobierno Vasco, Diputación Foral y Entidades Locales) con sus respectivos componentes.

**2. KOIUNTURA EKONOMIKOA**

**2. COYUNTURA ECONOMICA**



## 2025EAN IZANDAKO EGOERA EKONOMIKOA

Munduko ekonomiak, 2025ean, hazkunde egonkorra izan zuen, aurreikusitakoa baino apur bat hobea, inbertsio teknologikoak, inflazio txikiagoak eta lan erresilientziak bultzatuta, ziurgabetasun handiko testuingurua gorabehera.

ELGaren azken kalkuluen arabera, munduko ekonomia % 3,3 inguru hazi zen. Hazkunde horri eutsi zioten faktoreak honako hauek izan ziren nagusiki: inbertsio handia teknologian/AAn eta muga zergen ondorio negatiboak eta ziurgabetasun politikoa arindu zituzten aldeko finantza baldintzak.

AEBn, BPGa intentsitate nahiko handiz hedatu zen, merkataritza eta muga zergen politika arrisku handia izan arren, eta % 2,1 hazi zen. Politika horien eragina espero zena baino txikiagoa izan da, kontsumoaren sendotasunari esker, inflazioaren pixkanakako beherakadari esker, eta, era berean, enpresa askok erosketak aurreratu zituztelako muga zergen eta merkataritza tentsioen igoeraren aurrean, eta horrek industria ekoizpenaren gorakada eragin zuen.

Txinari dagokionez, ELGak 2025ean % 5eko hazkunde ekonomiko aurreikusten du, eta hedapen handieneko ekonomia handietako bat da.

Euroguneari dagokionez, ELGak 2025ean % 1,4an kokatzen du hazkunde ekonomiko, eta hobekuntza den arren 2024ko % 0,8arekiko, hazkunde globalaren azpitik dago (% 3,3). Europako ekonomiak ziurgabetasun politikoaren eta merkataritza tentsioen eta tentsio geopolitikoaren eraginpean jarraitzen du, eta prezioen presioek erronka izaten jarraitzen dute Europako ekonomia askotan.

## COYUNTURA ECONÓMICA PRODUCIDA EN 2025

La economía mundial en 2025 creció de forma estable y algo mejor de lo previsto, impulsada por inversión tecnológica, una menor inflación y la resiliencia laboral, pese a un contexto de alta incertidumbre.

Según las últimas estimaciones de la OCDE, la economía mundial creció alrededor del 3,3%. Los factores que sostuvieron este crecimiento fueron principalmente una importante inversión en tecnología/IA y unas condiciones financieras favorables que amortiguaron los efectos negativos de los aranceles y la incertidumbre política.

En EE.UU. el PIB se expandió con relativa intensidad a pesar de la política comercial y arancelaria que suponen un riesgo importante, creciendo un 2,1%. El impacto de estas políticas ha sido menor de lo esperado gracias a la fortaleza del consumo por la caída gradual de la inflación, y gracias también a que muchas empresas adelantaron compras ante la subida de aranceles y tensiones comerciales, lo que generó un repunte de la producción industrial.

En cuanto a China, la OCDE estima un crecimiento económico en 2025 del 5%, consolidándose como una de las economías de gran tamaño con mayor expansión.

Para la eurozona la OCDE sitúa el crecimiento económico en 2025 en el 1,4%, que aunque representa una mejora respecto al 0,8% de 2024, está por debajo del crecimiento global (3,3%). La economía europea sigue afectada por la incertidumbre política y por tensiones comerciales y geopolíticas, además las presiones de precios siguen siendo un reto en muchas economías europeas.

Hazkunde dinamikak desberdina izaten jarraitu zuen euroguneko ekonomia nagusien artean. Espainia da Europako hazkundearen buru, % 2,8ko tasarekin. Alemaniak, Frantziak eta Italiak hazkunde txikiak izan dituzte: % 0,4, % 0,9 eta % 0,5, hurrenez hurren.

Espainiako zenbatespena bat dator Estatistika Institutu Nazionalak aurreratutako datuarekin; datu horren arabera, Espainiako ekonomiak % 2,8ko urte arteko hazkundera izan zuen bere BPGd-an 2025ean. Datu horrek berresten du Espainia euroguneko hazkunde ekonomiko handieneko herrialde garatua dela.

Euskadin, 2025. urte osoan, Barne Produktu Gordinaren hazkundera % 2,3 izan dela kalkulatu da. Enpleguari dagokionez, % 1,4ko hazkundera izan zen, hau da, aurreko urtean baino 13.928 lanpostu garbi gehiago, Eustatek egindako kalkuluen arabera

Eskaintzaren ikuspegitik, sektore guztiek urte arteko hazkunde positiboak izan dituzte, bai urteko laugarren hiruhilekoan, bai 2025. urte osoan, lehen sektorean izan ezik.

Lehen sektorearen balio erantsia, balio errealean, % 1,2 jaitsi da 2025eko laugarren hiruhilekoan, aurreko urteko hiruhileko beraren aldean. Urte osoan, jaitsiera tasa % 0,6 izan da.

Industriaren balio erantsiak, urteko azken hiruhilekoan, % 0,9ko urte arteko aldakuntza izan du, aurreko urteko hiruhileko beraren aldean; horrek esan nahi du % 0,7ko hazkundera izan dela aurreko hiruhilekoarekin alderatuta. Urte osoan, balio erantsia % 0,4 igo da.

La dinámica de crecimiento siguió siendo desigual entre las principales economías de la zona euro. España lidera el crecimiento europeo con una tasa del 2,8%. Alemania, Francia e Italia muestran crecimientos bajos, del 0,4%, 0,9% y 0,5%, respectivamente.

La estimación para España coincide con el dato avanzado por el Instituto Nacional de Estadística, según el cual la economía española registró un crecimiento interanual de su PIB en el año 2025 del 2,8%, lo que viene a confirmar a España como el país desarrollado con mayor crecimiento económico de la Zona Euro.

En Euskadi, en el conjunto del año 2025, el incremento del Producto Interior Bruto (PIB) se ha estimado en un 2,3%. En cuanto al empleo, se registró un crecimiento del 1,4%, lo que supone 13.928 puestos de trabajos netos más que el año anterior, según las estimaciones realizadas por Eustat.

Desde el punto de vista de la oferta, todos los sectores presentaron incrementos interanuales positivos, tanto en el cuarto trimestre del año como en el conjunto del año 2025, excepto en el primario.

El sector Primario registró en el cuarto trimestre de 2025 un descenso del valor añadido en términos reales del 1,2% con respecto al mismo trimestre del año anterior. En el conjunto del año, la tasa de descenso se estima en un 0,6%.

El valor añadido de la Industria presentó una variación interanual en el último trimestre del año del 0,9% con respecto al mismo trimestre del año anterior, lo que supone un crecimiento con respecto al trimestre precedente del 0,7%. En el conjunto del año, el valor añadido ascendió un 0,4%.

Eraikuntzaren sektorearen portaera intentsitate handiagokoa izan zen: 2025eko azken hiruhilekoan balio erantsia % 4,9 igo zen 2024ko azken hiruhilekoarekin alderatuta, eta % 0,4 2025eko hirugarren hiruhilekoarekin alderatuta. 2025. urtean, eraikuntzaren sektorearen hazkundera % 3,7koa izan da.

Zerbitzuen sektorearen jarduera globalak, urteko azken hiruhilekoan, % 2,8 egin du gora urte batetik bestera, eta % 0,5 hiruhileko arteko balioetan.

Eskariaren aldetik, kontsumo pribatua 2025eko laugarren hiruhilekoan % 2,6 handiagoa izan da aurreko urteko hiruhileko berean kalkulaturakoa baino, aurreko hiruhilekoaren aldean % 0,6 hazi ondoren. 2025ean, kontsumo pribatua 2024an baino % 2,7 handiagoa izan da.

Kontsumo publikoak urte arteko % 2,3ko hazkundera izan du azken hiruhilekoan, hau da, % 0,2 egin du gora aurreko hiruhilekoaren aldean. 2024. urtearekin alderatuta, kontsumo publikoa % 1,7 igo zen.

Kontsumo pribatuaren eta kontsumo publikoaren bilakaera bateratua ikusita, azken kontsumoan gastuaren urte arteko % 2,6ko hazkundera izan da urteko azken hiruhilekoan. Aurreko hiruhilekoaren aldean, hazkundera % 0,5ekoa izan zen. 2025. urte osorako, azken kontsumoaren hazkundera % 2,5ekoa izan zen.

Kapital eraketa gordinak (Inbertsioa) % 5,2ko urte arteko aldakuntza tasa izan du laugarren hiruhilekoan. Hiruhileko arteko balioetan, inbertsioa % 0,6 hazi da, eta 2025. urte osoan % 4,0.

El comportamiento en el sector de la Construcción fue de mayor intensidad, con un ascenso del valor añadido en el último trimestre de 2025 de un 4,9% en relación con el último trimestre de 2024, y de un 0,4% en relación con el tercer trimestre de 2025. A lo largo del año 2025 el crecimiento del sector de la Construcción fue de un 3,7%.

La actividad global del sector Servicios en el último trimestre del año avanzó un 2,8% en términos interanuales y un 0,5% en términos intertrimestrales.

Desde el lado de la Demanda, el consumo privado en el cuarto trimestre de 2025 fue un 2,6% superior al estimado el mismo trimestre del año anterior, tras un incremento en relación con el trimestre precedente del 0,6%. El Consumo privado durante el conjunto del año 2025 fue un 2,7% mayor que en el año 2024.

El Consumo público presentó en el último trimestre un crecimiento del 2,3% en términos interanuales, lo que supone un incremento del 0,2% en relación con el trimestre anterior. En relación con el año 2024, el Consumo público se incrementó en un 1,7%.

La evolución conjunta del consumo privado y consumo público determinó un crecimiento interanual del 2,6% del Gasto en consumo final en el último trimestre del año. Respecto al trimestre precedente, el crecimiento fue del 0,5%. Para el conjunto del año 2025, el crecimiento del consumo final se situó en el 2,5%.

La Formación bruta de capital (Inversión) alcanzó en el cuarto trimestre una tasa de variación interanual del 5,2%. En términos intertrimestrales la Inversión aumentó un 0,6% y en el conjunto del año 2025 un 4,0%.

Barne eskariaren bilakaerak, BPGd-a baino hazkunde handiagoarekin, kanpo sektorearen ekarpena negatiboa izan dela adierazten du, bai 2025eko azken hiruhilekoan, bai urte osoan. Horrela, urteko laugarren hiruhilekoan esportazioak % 0,6 igo dira 2024ko azken hiruhilekoarekin alderatuta, eta inportazioak % 1,8 igo dira. Urte osoan, igoera % 0,4koa izan da esportazioetan, eta % 1,2koa inportazioetan.

Bestalde, 2025ean Arabako esportazioetan eragina izan zuen nazioarteko merkataritzaren dezelerazioak eta, bereziki, automobilgintzaren sektorearen ahuleziak, funtsezkoa baita haren esportazio egituran. Urteko lehenengo sei hilekoan portaera nahiko positiboa izan zen, hazkunde hilabeteak egon zirelako. Bigarren sei hilekoan, bultzada nabarmen galdu zela egiaztatu zen, eta hilabete batzuetan negatiboa izan zen. Horren guztiaren ondorioz, Arabako esportazioak % 3,1 jaitsi dira 2025. urte osoan.

Arabako industria jarduera, esportazioekin bezala, % 4,7 jaitsi zen 2025ean. Automobilgintzan eta ekipo ondasunetan espezializazio handia izateak (sektore oso ziklikoak) Europako desazelerazioaren eragina handitu zuen, esportazioen helmuga nagusiak baitira.

Nazioarteko ingurunerik ahulagoa eta industriaren dezelerazioa gorabehera, Arabako ekonomiak hedatzen jarraitu zuen 2025ean, % 2,2ko hazkunde ekonomikoarekin, EUSTATen azken aurrerapenaren arabera.

Arabako lan merkatuaren bilakaerari dagokionez, eta Eustaten BJA inkestak biztanleria landunari buruz ematen dituen datuen arabera, 2025ean Arabako enpleguak % 2,6ko igoera izan zuen,

La evolución de la Demanda interna, con un crecimiento superior al del PIB, determinó que la aportación del sector exterior fue negativa en el último trimestre del año 2025 así como en el conjunto del año. Así, las Exportaciones ascendieron en el cuarto trimestre del año un 0,6% con respecto al último trimestre del año 2024 mientras que las Importaciones aumentaron un 1,8%. En el conjunto del año, las Exportaciones crecieron un 0,4% y las Importaciones un 1,2%.

Por su parte, en 2025 las exportaciones alavesas se vieron afectadas por la desaceleración del comercio internacional y, especialmente, por la debilidad del sector de automoción, clave en su estructura exportadora. En el primer semestre del año el comportamiento fue relativamente positivo, con meses de crecimiento. En el segundo semestre se constató una clara pérdida de impulso, con varios meses en negativo. Todo ello se ha traducido en un descenso de las exportaciones alavesas en el conjunto del año 2025 del 3,1%.

La actividad industrial alavesa, al igual que ocurre con las exportaciones, registró un descenso durante 2025, del 4,7%. La fuerte especialización en automoción y bienes de equipo, sectores muy cíclicos amplificó el impacto de la desaceleración europea, principales destinos de las exportaciones.

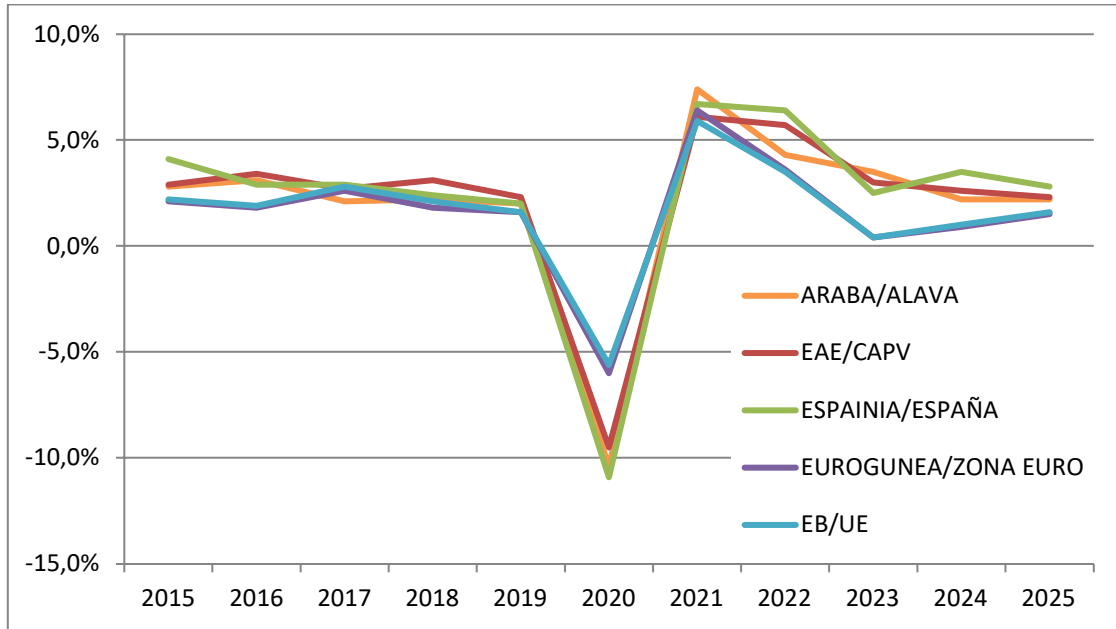
A pesar del entorno internacional más débil y de la desaceleración industrial la economía alavesa siguió expandiéndose en 2025 registrando un crecimiento de su PIB del 2,2%, según el último avance del EUSTAT.

En cuanto a la evolución del mercado laboral alavés y según los datos de población ocupada que arroja la encuesta PRA del Eustat, el empleo en Alava durante 2025 registró un aumento del 2,6% con

2024an batez beste lortutako mailarekin alderatuta.

respecto al nivel alcanzado como promedio en el año 2024.

**BPGd-aren hazkunde erreala / Crecimiento real del PIB**



Iturriak/Fuentes: EUSTAT, INE, EUROSTAT



**3. TRIBUTU-KUDEAKETA**

**3. GESTION TRIBUTARIA**



### **3.1. TRIBUTU-ARAUDIA**

#### **3.1. NORMATIVA TRIBUTARIA**



## 2025EAN ONARTUTAKO ARAUDIA

## NORMATIVA APROBADA EN 2025

## 1.- FORU ARAUAK.

**3/2025 Foru Araua, apirilaren 9koa, Arabako Lurralde Historikoko zerga sistemako zerga batzuk eta zergen arloko beste foru arau batzuk berrikusteko.**

Foru arau honek sei titulu dauzka, hemezortzi artikulua guztira, xedapen iragankor bi, xedapen indargabetzaile bat eta bi azken xedapen.

I. tituluaren familia, berdintasuna, kontziliazioa, emakumea eta gazteria lantzen dira. Zerga sistemaren barruan, ardatz nagusiak pertsona eta beraren beharrak dira, arreta berezia jarrita 36 urtetik beherakoengan, familia ugarietan, guraso bakarreko familietan, desgaitasuna eta mendekotasuna dauzkaten pertsonengan eta etxeko indarkeria edo genero indarkeria jasaten duten pertsonengan, ekitatearen, gehikortasunaren eta birbanaketa funtzioaren printzipioak indartzeko, batez ere pertsona fisikoen errentaren gaineko zergan.

II. titulua etxebizitzari buruzkoa da. Bertan, teknika fiskalez baliatuz, etxebizitza duinerako eskubidea gauzatzen laguntzeko neurriak berrikusten dira eta neurri berriak ezartzen dira, norberaren bizitzako aukerak errespetatuz eta errentako etxebizitzaren araubidea indartzuz.

III. titulua fiskalitate berdeari buruzkoa da. Bertan ezartzen denaren helburua da klima aldaketari, ekonomia zirkularrari, mugikortasun iraunkorrari eta trantsizio energetikoari lotutako ingurumen erronkei aurre egiten laguntzea da.

IV. tituluaren gaia gizarte aurreikuspena da. Bertan, fiskalitatea baliatuz, bigarren zutabea apurka-apurka pentsio publikoen osagarri gisa finkatzea bultzatzen da, eta enplegatuen eta enplegatzaileen erantzunkidetasuna sustatzen da.

Beste alde batetik, V. tituluaren gehikortasuna eta ekoizpen sarea bultzatzea lantzen dira. Hain zuzen ere, zenbait zerga eta kooperatiben zerga araubidea aldatzen dira, eta aldaketen elementu nagusiak honako hauek dira: batetik, ahalmen ekonomikoaren arabera finkatuko da zerga kargaren muga; bestetik, arreta berezia emango zaie enpresa eragile txikiei.

## 1.- NORMAS FORALES.

**Norma Foral 3/2025, de 9 de abril, para la revisión de determinados impuestos del sistema tributario del Territorio Histórico de Álava y de otras normas forales tributarias.**

Esta Norma Foral se estructura en seis títulos, con 18 artículos en total, dos disposiciones transitorias, una disposición derogatoria y dos disposiciones finales.

El Título I, que trata de la familia, la igualdad, la conciliación, la mujer y la juventud, se centra en la persona y sus necesidades, con especial foco en los menores de 36 años, familias numerosas, familias monoparentales, personas con discapacidad y dependencia, así como en las víctimas de violencia doméstica o de género, como eje principal de la revisión fiscal, reforzando los principios de equidad, progresividad y función redistributiva, en especial del Impuesto sobre la Renta de las Personas Físicas, dentro del sistema tributario.

A continuación, el Título II, que versa sobre la vivienda, revisa y adopta diversas medidas que se dirigen, utilizando técnicas fiscales, a ayudar a la materialización del derecho a una vivienda digna, respetando las diferentes opciones vitales y reforzando el régimen de alquiler.

Por su parte, el Título III, de fiscalidad verde, tiene por objetivo contribuir a afrontar los desafíos medioambientales asociados al cambio climático, la economía circular, la movilidad sostenible y la transición energética.

Seguidamente, el Título IV, sobre previsión social, trata del impulso desde la fiscalidad al asentamiento progresivo del segundo pilar como complemento de las pensiones públicas y a la promoción de la corresponsabilidad de empleados y empleadores.

Por otro lado, el Título V, que se ocupa de la progresividad e impulso del tejido productivo, acomete reformas en varios impuestos y en el régimen fiscal de las cooperativas, modificaciones cuyos elementos principales son, por una parte, la capacidad económica como elemento delimitador de la carga tributaria y protección a las rentas más

Azkenik, VI. tituluko zerga neurriek zergei buruzko foru arau orokorrari, pertsona fisikoen errentaren gaineko zergari, sozietateen gaineko zergari eta ondarearen gaineko zergari eragiten diete.

**17/2025 Foru Araua, abenduaren 12koa, zenbait finantza entitatereen interesen eta komisioen marjinen gaineko zerga onesten duena eta aldatzen dituen Sozietateen gaineko Zergari buruzko abenduaren 13ko 37/2013 Foru Araua eta Pertsona Fisikoen Errentaren gaineko Zergari buruzko azaroaren 27ko 33/2013 Foru Araua.**

Apirilaren 29ko 3/2025 Legeak, Euskal Autonomia Erkidegoarekiko Ekonomia Ituna onartzen duen maiatzaren 23ko 12/2002 Legea aldatzen duenak, Ekonomia Itunaren I. kapituluaren 1. artikuluan, zergei buruzkoan, 3 ter atal berri bat sartu du, finantza erakunde jakin batzuen interesen eta komisioen marjinen gaineko zerga berriari buruzkoa.

Ekonomia Itunaren 3 ter atal horrek artikulua bakarria du, 20 ter artikulua, eta bertan ezartzen da zerga hori araudi autonomoko tributu itundu bat dela sozietateen gaineko zergan foru araudia aplikatu behar zaien zergadunentzat, Ekonomia Itunaren beraren 14. artikuluan aurreikusitakoaren arabera. Bestalde, zergaduna atzerriko kreditu entitate baten Espainiako lurraldeko sukursal bat bada, araudi autonomoa aplikatuko zaie zergaren zergadunei, baldin eta, Ekonomia Itunaren 21. artikuluan aurreikusitakoaren arabera, ez-egoiliarren errentaren gaineko zergan foru araudia aplikatu behar bazaie. Aipatutako 20 ter artikulua gainerakoa zergaren lotura puntuez arduratzen da, baita zergaren kudeaketaren eta ikuskapenaren zenbait alderdiz ere.

Foru arau honen xedea da aldi baterako zerga figura berri hori arautzea eta Arabako Lurralde Historikoaren ordenamenduan sartzea. Figura horren iraupena, itunean agintzen duen printzipioetako baten arabera (Arabako zerga sistemak Estatuaren zerga egitura orokorrari kasu egitea eskatzen du), lurralde erkidean ezartzen denak baldintzatuko du.

bajas, y por otra, la atención a los agentes empresariales de menor dimensión.

Por último, el Título VI se ocupa de otras medidas tributarias que afectan a la Norma Foral General Tributaria, al Impuesto sobre la Renta de las Personas Físicas, al Impuesto sobre Sociedades y al Impuesto sobre el Patrimonio.

**Norma Foral 17/2025, de 12 de diciembre, que aprueba el Impuesto sobre el Margen de Intereses y Comisiones de determinadas entidades financieras, y que modifica la Norma Foral 37/2013, de 13 de diciembre, del Impuesto sobre Sociedades, y la Norma Foral 33/2013, de 27 de noviembre, del Impuesto sobre la Renta de las Personas Físicas.**

La Ley 3/2025, de 29 de abril, por la que se modifica la Ley 12/2002, de 23 de mayo, que aprueba el Concierto Económico con la Comunidad Autónoma del País Vasco, ha introducido dentro del Capítulo I del Concierto Económico, dedicado a los tributos, una nueva Sección 3.ª ter que versa sobre el novedoso Impuesto sobre el margen de intereses y comisiones de determinadas entidades financieras.

Dicha Sección 3.ª ter del Concierto Económico consta de un único artículo, el artículo 20 ter, donde se establece que el citado Impuesto es un tributo concertado de normativa autónoma para los contribuyentes del Impuesto a quienes, según lo previsto en el artículo 14 del propio Concierto Económico, resulte de aplicación la normativa foral en el Impuesto sobre Sociedades. Por otra parte, en el caso de que el contribuyente sea una sucursal en territorio español de una entidad de crédito extranjera, la normativa autónoma se aplicará a los contribuyentes del Impuesto a quienes, según lo previsto en el artículo 21 del Concierto Económico, resulte de aplicación la normativa foral en el Impuesto sobre la Renta de no Residentes. El resto del citado artículo 20 ter se ocupa de los puntos de conexión del Impuesto, así como de aspectos diversos de su gestión e inspección.

El objeto de la presente Norma Foral es regular e incorporar al ordenamiento del Territorio Histórico de Álava esta nueva figura impositiva de carácter temporal, cuya duración, en virtud de uno de los principios que rige en la concertación, que exige atención a la estructura general impositiva del Estado por parte del sistema

Bestalde, sozietateen gaineko zergaren eta pertsona fisikoen errentaren gaineko zergaren foru arauei buruzko aldaketa batzuk sartu dira.

Foru arau hau bat dator Administrazio Publikoen Administrazio Prozedura Erkidearen urriaren 1eko 39/2015 Legearen 129. artikuluan ezarritako erregulazio onaren printzipioekin. Premiaren eta eraginkortasunaren printzipioei dagokienez, arau hori beharrezkoa da zenbait finantza erakunderen interesen eta komisioen marjinaren gaineko zerga arautzeko, Arabako Lurralde Historikoaren zerga ordenamendu juridikoaren barruan. Proportzionaltasun printzipioarekin bat etorritik, adierazitako helburua lortzeko ezinbestekoa den arauak biltzen du, ez baitago eskubideak gutxiago murrizten dituen aukera arautzailerik. Segurtasun juridikoaren eta efizientziaren printzipioen arabera, koherentea da ordenamendu juridikoarekin, eta baliabide publikoen kudeaketa eraginkorragoa ahalbidetzen du. Gardentasunaren printzipioa ere betetzen du, argi eta garbi identifikatzen baitu bere asmoa, eta, araua egiteko prozeduran zehar, hartzaila izan daitezkeen parte hartze aktiboa ahalbidetu da, entzunaldiko izapidearen eta jendaurreko informazioaren bidez.

**16/2025 Foru Araua, abenduaren 12koa, talde multinazionalentzat eta talde nazional handientzat gutxieneko zergapetze maila globala bermatzeko zerga osagarria ezartzen duena.**

Azken urteotan, nazioarteko fiskalitatearen testuinguruan, Ekonomia Lankidetzaren eta Garapenerako Erakundeak (ELGA) hainbat gomendio eman ditu zerga oinarriaren higadura eta etekinen lekualdaketa saihesteko (BEPS, ingelesezko sigletan). Nazioarteko neurri fiskalen multzo bat ere garatu du, besteak beste, enpresa taldeek mozkinak zergapetzen ez dituzten edo mozkinak zergapetze txikia ezartzen dieten herrialde edo lurraldeetara eramatea saihestu nahi dutenak. Neurri horiek gutxieneko ezarpen maila globala ezartzen dute finkatutako negozio zifraren zenbateko gardia 750 milioi eurokoa edo handiagoa duten talde multinazionalentzat. Legegintza politikaren xede hori «Ekonomiaren digitalizazioaren ondoriozko erroka fiskalak - Zerga-oinarriaren higaduraren aurkako eredu

tributario de Álava, se encuentra determinada por la que se establezca en territorio común.

Por otra parte, se han incluido algunas modificaciones relativas a las normas forales del Impuesto sobre Sociedades y del Impuesto sobre la Renta de las Personas Físicas.

La presente Norma Foral se adecúa a los principios de buena regulación previstos en el artículo 129 de la Ley 39/2015, de 1 de octubre, del Procedimiento Administrativo Común de las Administraciones Públicas. En lo que se refiere a los principios de necesidad y eficacia, se trata de una norma necesaria para la regulación del Impuesto sobre el margen de intereses y comisiones de determinadas entidades financieras dentro del ordenamiento jurídico tributario del Territorio Histórico de Álava. De acuerdo con el principio de proporcionalidad, contiene la regulación imprescindible para el objetivo señalado, al no existir ninguna alternativa regulatoria menos restrictiva de derechos. Conforme a los principios de seguridad jurídica y eficiencia, resulta coherente con el ordenamiento jurídico y permite una gestión más eficiente de los recursos públicos. Cumple también con el principio de transparencia, ya que identifica claramente su propósito, y durante el procedimiento de elaboración de la norma se ha permitido la participación activa de las potenciales destinatarias y destinatarios a través del trámite de audiencia e información pública.

**Norma Foral 16/2025, de 12 de diciembre, que establece un impuesto complementario para garantizar un nivel mínimo global de imposición para los grupos multinacionales y los grupos nacionales de gran magnitud.**

En los últimos años, en el contexto de la fiscalidad internacional, la Organización para la Cooperación y el Desarrollo Económico (OCDE) ha formulado diversas recomendaciones dirigidas a evitar la erosión de la base imponible y el traslado de beneficios (BEPS, por sus siglas en inglés). También ha desarrollado un conjunto de medidas fiscales internacionales entre las que figuran aquellas que persiguen evitar que grupos empresariales trasladen beneficios a países o territorios en los que no están sujetos a imposición o en los que los beneficios están sometidos a una imposición baja. Estas medidas establecen un nivel mínimo global de imposición para aquellos grupos multinacionales que tengan un importe neto de la cifra de negocios consolidado igual o superior a 750 millones de

arauak (Bigarren zutabea)» izeneko dokumentuan islatu zen, aurrerantzean «ELGaren ereduak arauak». Agiria 2021eko abenduaren 14an onetsi zen, Europar Batasuneko estatu kideak atxiki zitzaizkion BEPSri buruzko OCDE/G20 esparru inklusiboaren bidez.

Horrekin bat etorritik, Europar Batasunean, 2022ko abenduaren 15eko Kontseiluaren 2022/2523 (EB) Zuzentaraua onetsi zen, Batasunean dauden enpresa multinazionalen taldeentzako eta munta handiko talde nazionalentzako gutxienezko zergapetze-maila orokorra bermatzeari buruzkoa, aurrerantzean, 2022/2523 (EB) Zuzentaraua edo Zuzentaraua. Europar Batasuneko zuzentarau hori estatu kide guztiek sartu behar dute beren legedian, 56. artikuluan aurreikusitako moduan.

2022/2523 Zuzentarauak zerga osagarri bat ezartzen dut, bermatzen duena, talde nazional handietako edo talde multinazionalentako entitateek jurisdikzio jakin batean jasaten duten karga tasa ehuneko 15etik beherakoa bada, beste zerga bat jasanaraziko zaiela, zerga osagarria, karga tasa globala gutxienez irits dadin, hau da, ehuneko 15era, errentak sartzeko arauaren bidez edo, bestela, gutxienez zergapetutako mozkinen araua aplikatuz.

Foru arau honen bidez, aipatutako zuzentaraua Arabako Lurralde Historikoan sartzeko betebeharrak bete nahi da, maiatzaren 23ko 12/2002 Legearen bidez onetsitako Euskal Autonomia Erkidegoarekiko Ekonomia Itunaren 20 bis artikuluan xedatutakoari jarraituz. Artikulu horretan ezartzen dira zerga osagarria araudi autonomoko zerga itundua izateko baldintzak.

Hori dela eta, foru arau honek arauak ezartzen ditu merkatu bakarrean diharduten talde multinazional handiei eta talde nazional handiei (gutxienez aurreko lau ekitaldietatik bitan finkatutako negozio zifraren zenbateko garbia 750 milioi eurokoa edo handiagoa dutenei) benetako gutxienezko zerga maila bermatzeko, 2021ean Esparru Inklusiboak lortutako Akordioarekin bat datozenak, eta Esparru Inklusibo horrek adostutako ELGaren ereduak arauak gertutik jarraituko dietenak.

euros. Dicho objetivo de política legislativa se tradujo en el documento denominado «Desafíos fiscales derivados de la digitalización de la economía-Normas modelo contra la erosión de la base imponible (Pilar Dos)» (en lo sucesivo, «Normas modelo de la OCDE»), aprobado el 14 de diciembre de 2021 por el Marco Inclusivo de la OCDE/G20 sobre BEPS al que se adhirieron los Estados miembros de la Unión Europea.

En consonancia, en la Unión Europea se aprobó la Directiva (UE) 2022/2523 del Consejo, de 15 de diciembre de 2022, relativa a la garantía de un nivel mínimo global de imposición para los grupos de empresas multinacionales y los grupos nacionales de gran magnitud en la Unión (en lo sucesivo, la Directiva (UE) 2022/2523 o la Directiva). Esta Directiva comunitaria debe ser transpuesta por todos los Estados miembros, en los términos previstos en su artículo 56.

La Directiva (UE) 2022/2523 establece un Impuesto Complementario que garantiza que, si el tipo impositivo efectivo de las entidades constitutivas de los grupos nacionales de gran magnitud o grupos multinacionales, en una jurisdicción determinada, es inferior al 15 por ciento, se recaudará un impuesto adicional, el Impuesto Complementario, que permita alcanzar el tipo mínimo global del 15 por ciento, ya sea a través de la regla de inclusión de rentas o, en su defecto, de la regla de beneficios insuficientemente gravados.

Mediante esta Norma Foral se pretende dar cumplimiento a la obligación de transposición de la precitada Directiva en el Territorio Histórico de Álava, en virtud de lo dispuesto en el artículo 20 bis del Concierto Económico con la Comunidad Autónoma del País Vasco, aprobado por la Ley 12/2002, de 23 de mayo, en el que se establecen las condiciones en las que el Impuesto Complementario tendrá carácter de tributo concertado de normativa autónoma.

Por ello, la presente Norma Foral establece normas para garantizar un nivel mínimo de imposición efectiva a los grandes grupos multinacionales y los grupos nacionales de gran magnitud (aquellos cuyo importe neto de la cifra de negocios consolidado sea igual o superior a 750 millones de euros en, al menos, dos de los cuatro últimos ejercicios inmediatamente anteriores) que operan en el mercado único, que sean coherentes con el Acuerdo alcanzado por el Marco Inclusivo en 2021, y sigan de cerca las

Reglas modelo de la OCDE acordadas por dicho Marco Inclusivo.

Zerga Osagarria zuzeneko zerga pertsonala da, eta errentak sartzeko arauaren eta behar beste zergapetu gabeko mozkinen arauaren bidez egituratzen da. Zerga Osagarria hiru modalitatetan oinarritzen da: lehenengo biek errentak sartzeko arauari erantzuten diote, eta hirugarrenak, berriz, behar beste zergapetu gabeko mozkinen arauari: zerga osagarri nazionala, lehen mailako zerga osagarria eta bigarren mailako zerga osagarria.

El Impuesto Complementario es un tributo de carácter directo y de naturaleza personal, que se estructura mediante la regla de inclusión de rentas y la regla de beneficios insuficientemente gravados. El Impuesto Complementario se basa en tres modalidades, las dos primeras responden a la regla de inclusión de rentas y la tercera a la regla de beneficios insuficientemente gravados: el impuesto complementario nacional, el impuesto complementario primario y el impuesto complementario secundario.

Lehenik eta behin, zerga osagarri nazionala errentak sartzeko araua aplikatzearen emaitza da, zergaren aplikazio lurraldean dauden talde multinazionalak eta talde nazional handiak osatzen dituzten erakundeek lortutako errentei dagokienez.

En primer lugar, el impuesto complementario nacional es el resultado de aplicar la regla de inclusión de rentas respecto de las rentas obtenidas por aquellas entidades constitutivas de los grupos multinacionales y grupos nacionales de gran magnitud que radiquen en el territorio de aplicación del impuesto.

Bigarrenik, lehen mailako zerga osagarria errentak sartzeko araua aplikatzearen emaitza da, zergaren aplikazio lurraldean ez dauden talde multinazionalak osatzen dituzten erakundeek lortutako errentei dagokienez.

En segundo lugar, el impuesto complementario primario es el resultado de aplicar la regla de inclusión de rentas respecto de las rentas obtenidas por aquellas entidades constitutivas de los grupos multinacionales que no radiquen en el territorio de aplicación del impuesto.

Azkenik, bigarren mailako zerga osagarriak, behar beste kargatu gabeko mozkinen araua aplikatzearen ondorioz, gutxieneko tributazioa bermatzea ahalbidetzen du, talde multinazionalak lortutako errentei dagokienez, baldin eta errentak sartzeko arau onargarri bat aplikatuta zergapetu ezin izan badira.

Por último, el impuesto complementario secundario, consecuencia de aplicar la regla de beneficios insuficientemente gravados, permite garantizar la tributación mínima respecto de aquellas rentas obtenidas por el grupo multinacional que no hayan podido ser gravadas por aplicación de una regla de inclusión de rentas admisible.

Foru arau honek hamabost titulu ditu, berrogeita hamazortzi artikulua, sei xedapen iragankor, xedapen indargabetzaile bat eta bi azken xedapen.

La presente Norma Foral consta de quince títulos, con cincuenta y ocho artículos, seis disposiciones transitorias, una disposición derogatoria y dos disposiciones finales.

Foru arau hau bat dator Administrazio Publikoen Administrazio Prozedura Erkidearen urriaren 1eko 39/2015 Legearen 129. artikuluan ezarritako erregulazio onaren printzipioekin. Premia eta eraginkortasun printzipioei dagokienez, arau hau beharrezkoa da zerga osagarria Europar Batasuneko araudiaren eta indarreko Ekonomia Itunaren arabera arautzeko. Proporzionaltasun printzipioarekin bat etorri, adierazitako helbururako ezinbestekoa den erregulazioa biltzen du, ez baitago eskubideak gutxiago murrizten dituen aukera arautzailerik. Segurtasun juridikoaren eta efizientziaren printzipioen

Esta Norma Foral se adecúa a los principios de buena regulación previstos en el artículo 129 de la Ley 39/2015, de 1 de octubre, del Procedimiento Administrativo Común de las Administraciones Públicas. En lo que se refiere a los principios de necesidad y eficacia, se trata de una norma necesaria para regular el Impuesto Complementario de conformidad con el vigente Concerto Económico. De acuerdo con el principio de proporcionalidad, contiene la regulación imprescindible para el objetivo señalado, al no existir ninguna alternativa regulatoria menos restrictiva de derechos. Conforme a los principios

arabera, koherentea da ordenamendu juridikoarekin, eta baliabide publikoen kudeaketa eraginkorragoa ahalbidetzen du. Gardentasunaren printzipioa ere betetzen du, argi eta garbi identifikatzen baitu bere asmoa, eta, araua egiteko prozedura egiten ari zen bitartean hartzaile izan litezkeen parte hartze aktiboa ahalbidetu da, entzunaldiko izapidearen eta jendaurreko informazioaren bidez.

**21/2025 Foru Araua, abenduaren 19koa, 2026ko zerga neurriei buruzkoa.**

Foru arau honen xedapenek Arabako zerga sistemari eragiten diote. Hauxe da sartzen dituen aldaketen egitura:

I. tituluaren Arabako Zergei buruzko Foru Arau Orokorra aldatzen da.

Beste alde batetik, II. tituluaren zenbait aldaketa egiten dira pertsona fisikoen errentaren gaineko zergan, sozietateen gaineko zergan, ondarearen gaineko zergan, dirutza handien gaineko aldi baterako elkartasun zergan eta ekonomia jardueren gaineko zergan.

Azkenik, III. tituluaren zerga betebeharrak betetzen dituen zergapekoaren estatutua ezartzen da. Bertan zerga betebeharrak betetzen dituen zergapekoak nor diren zehazten da eta aplikatuko zaizkien neurriak ezartzen dira. Neurri horiek geroago zabalduko dira.

Gainera, foru arau honen bidez Arabako ordenamendu juridikoan modu partzialean txertatzen da Kontseiluaren 2023ko urriaren 17ko 2023/2226 (EB) Zuzentaraua (DAC8), fiskalitatearen arloko administrazioen arteko lankidetzari buruzko 2011/16/EB Zuzentaraua aldatzen duena.

Foru arau hau bat dator Administrazio Publikoaren Administrazio Prozedura Erkidearen urriaren 1eko 39/2015 Legearen 129. artikuluan ezarritako erregulazio onaren printzipioekin.

Premiaren eta eraginkortasunaren printzipioak direla eta, foru arau hau ezinbestekoa da bi gauzatarako: batetik, Kontseiluaren 2023ko urriaren 17ko 2023/2226 (EB) Zuzentaruak (DAC8), fiskalitatearen arloko administrazioen

de seguridad jurídica y eficiencia, resulta coherente con el ordenamiento jurídico y permite una gestión más eficiente de los recursos públicos. Cumple también con el principio de transparencia, ya que identifica claramente su propósito, y durante el procedimiento de elaboración de la norma se ha permitido la participación activa de las potenciales destinatarias y destinatarios a través del trámite de audiencia e información pública.

**Norma Foral 21/2025, de 19 de diciembre, de medidas tributarias para el año 2026.**

La presente Norma Foral contiene disposiciones que afectan al sistema tributario de Álava e introduce modificaciones que se estructuran de la siguiente manera:

En el Título I se modifica la Norma Foral General Tributaria de Álava.

Por otro lado, el Título II introduce diversas modificaciones en el Impuesto sobre la Renta de las Personas Físicas, el Impuesto sobre Sociedades, el Impuesto sobre el Patrimonio, el Impuesto Temporal de Solidaridad de las Grandes Fortunas y el Impuesto sobre Actividades Económicas.

Por último, el Título III, dedicado al estatuto del obligado tributario que cumple con sus obligaciones tributarias, define al obligado tributario cumplidor de sus obligaciones tributarias y establece medidas que le son de aplicación. Medidas que serán objeto de ampliación más adelante.

Asimismo, por medio de la presente Norma Foral se incorpora parcialmente al ordenamiento jurídico de Álava la Directiva (UE) 2023/2226 del Consejo, de 17 de octubre de 2023, por la que se modifica la Directiva 2011/16/UE relativa a la cooperación administrativa en el ámbito de la fiscalidad (DAC 8).

La presente Norma Foral se adecúa a los principios de buena regulación previstos en el artículo 129 de la Ley 39/2015, de 1 de octubre, del Procedimiento Administrativo Común de las Administraciones Públicas.

En lo que se refiere a los principios de necesidad y eficacia, se trata de una norma necesaria para, por una parte, incorporar parcialmente a este ordenamiento jurídico las previsiones de la Directiva (UE) 2023/2226 del Consejo, de 17 de

arteko lankidetzari buruzko 2011/16/EB Zuzentaraua aldatzen duenak, ezartzen duena Arabako ordenamendu juridikoan modu partzialean txertatzeko, Europar Batasunaren araudiarekin bat etorri; bestetik, Arabako zerga sisteman zenbait aldaketa tekniko eta hobekuntza egiteko.

Proporzionaltasunaren printzipioarekin bat etorri, adierazitako helburua lortzeko ezinbestekoa den arauketa biltzen du, ez baitago eskubideak gutxiago murrizten dituen aukera arautzailerik. Segurtasun juridikoaren eta eraginkortasunaren printzipioen arabera, koherentea da ordenamendu juridikoarekin, eta baliabide publikoen kudeaketa eraginkorragoa ahalbidetzen du. Gardentasunaren printzipioa ere betetzen du, argi eta garbi identifikatzen baitu bere asmoa, eta, araua egiteko prozeduran zehar, hartzaile izan daitezkeen parte hartze aktiboa ahalbidetu da, entzunaldiko izapidearen eta jendaurreko informazioaren bidez.

octubre de 2023, por la que se modifica la Directiva 2011/16/UE relativa a la cooperación administrativa en el ámbito de la fiscalidad (DAC 8) de conformidad con la normativa de la Unión Europea; y por otra, para llevar a cabo diversas modificaciones tanto de tipo técnico como de mejora en el sistema tributario de Álava.

De acuerdo con el principio de proporcionalidad, contiene la regulación imprescindible para el objetivo señalado, al no existir ninguna alternativa regulatoria menos restrictiva de derechos. Conforme a los principios de seguridad jurídica y eficiencia, resulta coherente con el ordenamiento jurídico y permite una gestión más eficiente de los recursos públicos. Cumple también con el principio de transparencia, ya que identifica claramente su propósito, y durante el procedimiento de elaboración de la norma se ha permitido la participación activa de las potenciales destinatarias y destinatarios a través del trámite de audiencia e información pública.

## 2.- ZERGA PREMIAZKO ARAUGINTZAKO DEKRETUAK.

**1/2025 Presa Fiskaleko Dekretu Arauemailea, ekainaren 17koa, Foru Gobernu Kontseiluarena. Onespena ematea urtarrilaren 19ko 12/1993 eta otsailaren 16ko 1/1999 foru dekretu arauemaileak aldatzeari.**

Maiatzaren 23ko 12/2002 Legearen bidez onartutako Autonomia Erkidegoko Euskal Autonomia Erkidegoko Ekonomia Itunaren 26. eta 33. artikuluek xedatzen dutenez, Balioaren gaineko Zerga eta Balio Erantsiaren gaineko Zerga eta zerga bereziak, hurrenez hurren, Estatuak une bakoitzean ezarritako arau substantibo eta formal berberen bidez arautuko diren zerga itunduak dira.

Zerga osagarria abenduaren 20ko 7/2024 Legearen bidez, zerga osagarri bat ezartzen da talde multinazionalentzako eta talde nazional handientzako gutxieneko zergapetze maila globala bermatzeko, finantza erakunde jakin batzuen interes eta komisioen marjinaren gaineko zerga bat eta zigarreta elektronikotarako eta tabakoari lotutako beste produktu batzuetarako likidoen gaineko zerga bat, eta beste zerga arau batzuk aldatzen dira. Lege horrek aldaketak sartzen ditu zerga horietan, eta horiek arautzen dituen foru araudian txertatu behar dira.

## 2.- DECRETOS NORMATIVOS DE URGENCIA FISCAL.

**Decreto Normativo de Urgencia Fiscal 1/2025, de 17 de junio, del Consejo de Gobierno Foral. Aprobar la modificación de los Decretos Forales Normativos 12/1993, de 19 de enero, y 1/1999, de 16 de febrero.**

Los artículos 26 y 33 del Concierto Económico con la Comunidad Autónoma del País Vasco, aprobado por la Ley 12/2002, de 23 de mayo, establecen que el Impuesto sobre el Valor Añadido y los Impuestos Especiales, respectivamente, son tributos concertados que se regirán por las mismas normas sustantivas y formales establecidas en cada momento por el Estado.

La Ley 7/2024, de 20 de diciembre, por la que se establecen un Impuesto Complementario para garantizar un nivel mínimo global de imposición para los grupos multinacionales y los grupos nacionales de gran magnitud, un Impuesto sobre el margen de intereses y comisiones de determinadas entidades financieras y un Impuesto sobre los líquidos para cigarrillos electrónicos y otros productos relacionados con el tabaco, y se modifican otras normas tributarias, incluye modificaciones en los citados impuestos que deben ser incorporados a la normativa foral que los regula.

Aldaketa horien bidez, abenduaren 20ko 7/2024 Legearen azken xedapenetako lehenengoan eta bigarrenean jasotako neurriak, aipatutako zergei buruzkoak, sartu behar dira Balio Erantsiaren gaineko Zergari buruzko urtarrilaren 19ko 12/1993 Foru Dekretu Arauemailean eta Zerga Bereziei buruzko otsailaren 16ko 1/1999 Zerga Premiazko Dekretu Arauemailean.

Bestalde, Zerga Premiazko Araugintzako Dekretuari Balio Erantsiaren gaineko Zergaren araudian egiteke dauden zenbait aldaketa gehitu zaizkio. Aldaketa horiek, alde batetik, Sektore Publikoko Kontratuak buruzko azaroaren 8ko 9/2017 Legearen azken xedapenetako hamargarrenetik datoz, eta, bestetik, Trenbide Sektoreari buruzko irailaren 29ko 38/2015 Legea aldatzen duen abenduaren 19ko 26/2022 Legearen 2. artikulutik.

**2/2025 Zerga Premiazko Araugintzako Dekretua, abenduaren 23koa, Foru Gobernu Kontseiluarena. Onespena ematea Arabako Lurralde Historikoko zerga araudia apirilaren 29ko 3/2025 Legeak Ekonomia Itunean egindako aldatetara egokitzeari, eta onespena ematea abenduaren 12ko 16/2025 Foru Araua aldatzeari.**

2025eko apirilaren 29an apirilaren 29ko 3/2025 Legea onartu zen. 3/2025 Legearen bidez Euskal Autonomia Erkidegoaren Ekonomia ituna, maiatzaren 23ko 12/2002 Legeak onartu zuena, aldatu zen, Ekonomia Itunaren Batzorde Mistoaren 2024ko azaroaren 13ko, 2024ko abenduaren 23ko eta 2025eko otsailaren 6ko erabakia aintzat hartuta; izan ere, batzorde horrek aho batez erabaki zuen Ekonomia Ituna aldatzea onartzeko erabili zen prozedura berari helduta.

Aldaketa horren ondorioz aldatetak egin behar izan dira zergen foru arauetan, Ekonomia Itunaren testu berrira moldatu behar izan baitira. Aldaketa horiek Ekonomia Ituna aldatzen duen legearen ondorio berak dauzkate.

Horrenbestez, bidezko aldatetak egiten dira jarraian zehaztuko diren zergak arautzen dituzten foru arauetan: sozietateen gaineko zerga, ez-egoiliarren errentaren gaineko zerga eta balio erantsiaren gaineko zerga.

Sozietateen gaineko zerga dela eta, 10 milioi eurotatik 12 milioitara igo da eragiketen

Se trata de incluir las medidas incorporadas en las disposiciones finales primera y segunda de la citada Ley 7/2024, de 20 de diciembre, referidas a los impuestos mencionados más arriba, en el Decreto Foral Normativo 12/1993, de 19 de enero, del Impuesto sobre el Valor Añadido, y en el Decreto Normativo de Urgencia Fiscal 1/1999, de 16 de febrero, de Impuestos Especiales.

Por otra parte, se han agregado a este Decreto Normativo de Urgencia Fiscal varias modificaciones pendientes en la normativa del Impuesto sobre el Valor Añadido que provienen, por una parte, de la disposición final décima de la Ley 9/2017, de 8 de noviembre, de Contratos del Sector Público, y por otra, del artículo 2 de la Ley 26/2022, de 19 de diciembre, por la que se modifica la Ley 38/2015, de 29 de septiembre, del sector ferroviario.

**Decreto Normativo de Urgencia Fiscal 2/2025, de 23 de diciembre, del Consejo de Gobierno Foral. Aprobar la adaptación de la normativa tributaria del Territorio Histórico de Álava a las modificaciones introducidas en el Concierto Económico por la Ley 3/2025, de 29 de abril, así como la modificación de la Norma Foral 16/2025, de 12 de diciembre.**

Con fecha 29 de abril de 2025, se aprobó la Ley 3/2025, de 29 de abril, por la que se modifica el Concierto Económico con la Comunidad Autónoma del País Vasco, aprobado por la Ley 12/2002, de 23 de mayo, recogiendo el acuerdo de la Comisión Mixta del Concierto Económico en las sesiones celebradas el 13 de noviembre de 2024, 23 de diciembre de 2024 y 6 de febrero de 2025, que acordó por unanimidad su modificación, con arreglo al mismo procedimiento seguido para su aprobación.

Estas modificaciones obligan a realizar cambios normativos en las Normas Forales reguladoras de los impuestos a fin de adecuar su contenido a la nueva redacción que presenta el Concierto Económico. Estos cambios tienen los mismos efectos que la citada Ley que modifica el Concierto Económico.

Así, se introducen las adaptaciones pertinentes en las Normas Forales reguladoras de los siguientes Impuestos: Impuesto sobre Sociedades, Impuesto sobre la Renta de No Residentes e Impuesto sobre el Valor Añadido.

En relación con el Impuesto sobre Sociedades, se actualiza la cifra umbral de volumen de

bolumenaren atalasea, irizpidetzat hartzen dena zerga ordainarazteko eta egiaztatze eskumena nork daukan zehazteko, zerga egoitza non dagoen kontuan hartuz, eta aplikatu beharreko arautegia finkatzeko. Horrez gainera, Foru Ogasunari ematen zaio eskumena foru arautegia aplikatzeko eta zerga horren inguruko ikuskapenak egiteko zerga egoitza lurralde erkidean duten subjektu pasiboak, aurreko urteko eragiketen bolumena 12 milioi eurotik gorakoa dutenei, hain zuzen ere, baldin eta EAEn egin badute aurreko ekitaldiko eragiketa guztien ehuneko 75 gutxienez.

Balio erantsiaren gaineko zergari dagokionez, eragiketen bolumenaren atalasea sozietateen gaineko zergan bezala eguneratzen da. Zerga honetan aldaketak ordainarazpen tokia zehazteko eta egiaztapenerako eta ikuskapenerako eskumenari bakarrik eragiten dio.

Ez-egoiliarren errentaren gaineko zerga dela eta, horren araudia zergaren konfigurazio berrira egokitzen da; izan ere, ez-egoiliarren errentaren gaineko zerga lehen Estatuak une bakoitzean ezarritako arau berak aplikatzen izan zaizkion zerga itundua izan da eta orain araudi autonomoko zerga itundua da.

Beste alde batetik, zerga premiazko araugintzako dekretu honen bidez zenbait aldaketa egiten dira talde multinazionalentzat eta talde nazional handientzat gutxienerako ezarpen maila globala bermatzeko zerga osagarri bat ezartzen duen foru arauan. Aldaketa horiek 2025eko urtarrilaren 1etik aurrera hasten diren zergaldietan sortuko dituzte ondorioak. Beraz, presazkoak dira. Aldaketa horiek araugintzako teknikek eragin dituzte, bermatu behar baita foru arautegia guztiz bat etortzea nazioarteko erregelekin eta arauekin -bai ELGaren esparrukoekin, bai Europar Batasunakoekin- eta foru arautegia (EB) 2022/2523 Zuzentarauari egin zaion akatsen zuzenketara moldatu behar baita.

operaciones pasando de 10 a 12 millones de euros a efectos de delimitar, en función del domicilio fiscal, la normativa aplicable y las competencias para la exacción y la comprobación. Adicionalmente, se atribuye a la Hacienda Foral la competencia para la aplicación de la normativa foral y para la inspección sobre los sujetos pasivos con domicilio fiscal en territorio común y cuyo volumen de operaciones en el ejercicio anterior hubiese excedido de 12 millones de euros siempre que hubieran realizado en el País Vasco al menos el 75 por ciento de todas sus operaciones en el ejercicio anterior.

Por lo que se refiere al Impuesto sobre el Valor Añadido, se actualiza de igual manera que en el Impuesto sobre Sociedades la cifra umbral de volumen de operaciones. En este impuesto el cambio solo afecta a la competencia para determinar el lugar de exacción y para la comprobación e investigación.

En cuanto al Impuesto sobre la Renta de no Residentes, se adapta su normativa a la nueva configuración del tributo, que pasa de ser un impuesto concertado sometido a la normativa estatal vigente en cada momento a tener la consideración de impuesto concertado de normativa autónoma.

Por otra parte, en este Decreto Normativo de Urgencia Fiscal se incluyen modificaciones a la Norma Foral que establece un impuesto complementario para garantizar un mínimo global de imposición para los grupos multinacionales y los grupos nacionales de gran magnitud con efectos para los periodos impositivos que se inicien a partir del 1 de enero de 2025, por lo que tienen carácter urgente. Dichas modificaciones responden a motivos de técnica normativa, para garantizar la plena concordancia de la normativa foral con las reglas y normas adoptadas a nivel internacional -tanto en el ámbito de la OCDE como de la Unión Europea- y para ajustar los preceptos de la normativa foral a las correcciones de errores de que ha sido objeto la Directiva (UE) 2022/2523.

### 3.- FORU DEKRETUAK.

**5/2025 Foru Dekretua, otsailaren 25ekoa, Foru Gobernu Kontseiluarena. Onestea autoen eta itsasontzien batez besteko salmenta prezioak, Ondare Eskualdaketen eta Egintza Juridiko Dokumentatuen gaineko Zergaren, Oinordetza eta Dohaintzen gaineko Zergaren eta Zenbait**

### 3.- DECRETOS FORALES.

**Decreto Foral 5/2025, de 25 de febrero, del Consejo de Gobierno Foral. Aprobar los precios medios de venta de vehículos automóviles y embarcaciones, a efectos del Impuesto sobre Transmisiones Patrimoniales y Actos Jurídicos Documentados, del Impuesto sobre Sucesiones y**

**Garraibideren gaineko Zerga Bereziaren Ondorioetarako.**

Oinordetza eta dohaintzen gaineko zergari buruzko maiatzaren 16ko 11/2005 Foru Arauaren 13. artikulua 4. apartatuko b) letrak eta ondare eskualdaketa eta egintza juridiko dokumentatuen gaineko zergari buruzko martxoaren 31ko 11/2003 Foru Arauaren 31. artikulua lehenengo paragrafoak adierazten dutenez, Arabako Foru Aldundiak horretarako ezartzen dituen arauen arabera baloratuko dira ibilgailu automobilak, ontziak eta aireontziak.

Bestalde, Zerga Bereziak arautzen dituen otsailaren 16ko 1/1999 Zerga Premiazko Araugintzako Dekretuak 74. artikuluko b) letrako hirugarren paragrafoan zenbait garraibideren gaineko zerga bereziaren zerga oinarria arautzen da, eta adierazten du subjektu pasiboek, merkatu balioa zehazteko, zergaren sortzapen unean indarrean dauden batez besteko salmenta prezioak, Arabako Foru Aldundiak horretarako onetsiak, erabili ahal izango dituztela.

Zenbait foru dekretu bidez, ibilgailu eta ontzien batez besteko prezioen taulak onetsiz joan dira. Prezio horiek kontuan hartuko dira ondare eskualdaketen eta egintza juridiko dokumentatuen gaineko zergan, oinordetza eta dohaintzen gaineko zergan eta zenbait garraibideren gaineko zerga berezian eragiketak egiteko.

Foru dekretu honen bidez, ibilgailuen eta ontzien batez besteko prezioak ezarri nahi dira 2025erako. Aireontziei dagokionez, ez da aldaketarik egon, hots, ez da batez besteko preziorik behar, ez baitago erabilitako aireontzien merkaturik. Hori dela eta, egiten diren eragiketak bakanak izanik, administrazioa aireontzien banakako balioespena egiteko moduan dago.

Foru dekretu hau bat dator Administrazio Publikoen Administrazio Prozedura Erkidearen urriaren 1eko 39/2015 Legearen 129. artikuluan ezarritako erregulazio onaren printzipioekin. Premia- eta eraginkortasun-printzipioei dagokionez, arau hori beharrezkoa da onesteko 2025erako turismo ibilgailuen, lur orotako ibilgailuen, autokarabanen, motozikleten, laketontzien, itsas motorren eta moto nautikoen salmentako batez besteko prezioak. Proporzionaltasun printzipioarekin bat etorritz,

**Donaciones y del Impuesto Especial sobre Determinados Medios de Transporte.**

La letra b) del apartado 4 del artículo 13 de la Norma Foral 11/2005, de 16 de mayo, del Impuesto sobre Sucesiones y Donaciones y el párrafo primero del artículo 31 de la Norma Foral 11/2003, de 31 de marzo, del Impuesto sobre Transmisiones Patrimoniales y Actos Jurídicos Documentados, señalan que “Los vehículos automóviles, embarcaciones y aeronaves, se valorarán de acuerdo con las normas que a tal efecto establezca la Diputación Foral de Álava”.

Por su parte, la letra b) del artículo 74 del Decreto Normativo de Urgencia Fiscal 1/1999, de 16 de febrero, que regula los Impuestos Especiales, establece en su párrafo tercero, destinado a regular la base imponible del Impuesto Especial sobre Determinados Medios de Transporte, que “Los sujetos pasivos podrán utilizar, para determinar el valor de mercado, los precios medios de venta aprobados al efecto por la Diputación Foral de Álava, que estuviesen vigentes en la fecha de devengo del Impuesto.”

Mediante diversos decretos forales, cada uno con su ámbito temporal, se han ido aprobando las tablas de precios medios de vehículos y embarcaciones. Estos precios operan a efectos del Impuesto sobre Transmisiones Patrimoniales y Actos Jurídicos Documentados, del Impuesto Especial sobre Sucesiones y Donaciones y del Impuesto Especial sobre Determinados Medios de Transporte.

El presente Decreto Foral tiene por objeto establecer para el año 2025 los citados precios medios de vehículos y embarcaciones. Asimismo, se mantiene la eliminación de los precios medios de las aeronaves al constatarse la inexistencia de un mercado importante de aeronaves usadas; por ello, las operaciones aisladas que se pueden producir permiten a la Administración realizar una valoración individualizada de cada aeronave.

El presente Decreto Foral se adecúa a los principios de buena regulación previstos en el artículo 129 de la Ley 39/2015, de 1 de octubre, del Procedimiento Administrativo Común de las Administraciones Públicas. En lo que se refiere a los principios de necesidad y eficacia, se trata de una norma necesaria para aprobar los precios medios de venta de vehículos de turismo, todo terrenos, autocaravanas, motocicletas, embarcaciones de recreo, motores marinos y motos náuticas para 2025. De acuerdo con el

adierazitako helburua lortzeko ezinbestekoa den arauketa biltzen du, ez baitago eskubideak gutxiago murrizten dituen aukera arautzailerik. Segurtasun juridikoaren eta eraginkortasunaren printzipioen arabera, koherentea da ordenamendu juridikoarekin, eta baliabide publikoen kudeaketa eraginkorragoa ahalbidetzen du. Gardentasunaren printzipioa ere betetzen du, argi eta garbi identifikatzen baitu bere asmoa, eta, araua egiteko prozeduran zehar, hartzaile izan daitezkeen parte hartze aktiboa ahalbidetu da, entzunaldiko izapidearen eta jendaurreko informazioaren bidez.

Arabako Foru Administrazioaren Aholku Batzordearen Arautegi Organikoak 3. artikulua hirugarren paragrafoan xedatutakoaren arabera, batzorde horren txostena ez da nahitaezkoa.

**12/2025 Foru Dekretua, maitzaren 13koa, Foru Gobernu Kontseiluarena. Onespena ematea balio erantsiaren gaineko zergaren araubide berezi erraztua arautzeari 2025erako.**

Balio Erantsiaren gaineko Zergaren Araudia onesten duen apirilaren 27ko 124/1993 Foru Dekretuaren 37. artikuluan ezarri da erregimen erraztua aplikatuko zaiela erregimen hori arautzen duen foru dekretuan jasotako jardueretako bakoitzari, eta araudi horren 42. artikulua Foru Aldundiari eskumena ematen dio indizeak, moduluak eta gainerako parametroak onesteko, erregimen horren ondorioetarako.

Foru dekretu honek funtsean bere horretan utzi ditu, 2025erako, aurre-urreko urteko balio erantsiaren gaineko zergaren erregimen berezi erraztuan aplikagarri diren moduluak, bai eta modulu horiek aplikatzeko jarraibideak ere.

Foru dekretu hau bat dator Administrazio Publikoen Administrazio Prozedura Erkidearen urriaren 1eko 39/2015 Legearen 129. artikuluan ezarritako erregulazio onaren printzipioekin. Premia- eta eraginkortasun-printzipioei dagokionez, arau hau beharrezkoa da Arabako Lurralde Historikoko legeria egokitzeko lurralde erkidean indarrean dauden arau substantibo eta formaletara, 2025erako aplikatzeko den balio erantsiaren gaineko zergaren araubide berezi sinplifikatuaren erregulazioari dagokionez. Proporzionaltasun printzipioarekin bat etorri, adierazitako helburua lortzeko ezinbestekoa den

principio de proporcionalidad, contiene la regulación imprescindible para el objetivo señalado, al no existir ninguna alternativa regulatoria menos restrictiva de derechos. Conforme a los principios de seguridad jurídica y eficiencia, resulta coherente con el ordenamiento jurídico y permite una gestión más eficiente de los recursos públicos. Cumple también con el principio de transparencia, ya que identifica claramente su propósito, y durante el procedimiento de elaboración de la norma se ha permitido la participación activa de las potenciales destinatarias y destinatarios a través del trámite de audiencia e información pública.

Según lo previsto en el artículo 3 del Reglamento Orgánico de la Comisión Consultiva de la Administración Foral de Álava, no es preceptivo el informe de la citada Comisión.

**Decreto Foral 12/2025, de 13 de mayo, del Consejo de Gobierno Foral. Aprobar la regulación para el año 2025 del régimen especial simplificado del Impuesto sobre el Valor Añadido.**

El artículo 37 del Decreto Foral 124/1993, de 27 de abril, por el que se aprueba el Reglamento del Impuesto sobre el Valor Añadido, establece que el régimen especial simplificado se aplicará a cada una de las actividades recogidas en el Decreto Foral que regule este régimen, y el artículo 42 del mismo Reglamento otorga a la Diputación Foral la competencia para la aprobación de los índices, módulos y demás parámetros a efectos de este régimen.

El presente Decreto Foral mantiene sustancialmente para el año 2025 los módulos, así como las instrucciones para su aplicación, aplicables en el régimen especial simplificado del Impuesto sobre el Valor Añadido en el año inmediato anterior.

El presente Decreto Foral se adecúa a los principios de buena regulación previstos en el artículo 129 de la Ley 39/2015, de 1 de octubre, del Procedimiento Administrativo Común de las Administraciones Públicas. En lo que se refiere a los principios de necesidad y eficacia, se trata de una norma necesaria para la adaptación de la legislación del Territorio Histórico de Álava a las normas sustantivas y formales vigentes en el Territorio Común en lo relativo a la regulación del régimen especial simplificado del Impuesto sobre el Valor Añadido aplicable para 2025. De acuerdo con el principio de proporcionalidad, contiene la

arauketa biltzen du, ez baitago eskubideak gutxiago murrizten dituen aukera arautzailerik. Segurtasun juridikoaren eta eraginkortasunaren printzipioen arabera, koherentea da ordenamendu juridikoarekin, eta baliabide publikoen kudeaketa eraginkorragoa ahalbidetzen du. Gardentasunaren printzipioa ere betetzen du, argi eta garbi identifikatzen baitu bere asmoa, eta, araua egiteko prozeduran zehar, hartzaile izan daitezkeen parte hartze aktiboa ahalbidetu da, entzunaldiko izapidearen eta jendaurreko informazioaren bidez.

Arabako Foru Administrazioaren Kontsulta Batzordearen Arautegi Organikoak 3. artikuluan xedatutakoaren arabera, batzorde horren txostena ez da nahitaezkoa.

**23/2025 Foru Dekretua, ekainaren 10ekoa, Foru Gobernu Kontseiluarena. Onespena ematea pertsona fisikoen errentaren gaineko zergan jasotzen diren lan etekinen gainean egin beharreko atxikipenen ehunekoak aldatzeari.**

Pertsona Fisikoen Errentaren gaineko Zergari buruzko azaroaren 27ko 33/2013 Foru Arauak konturako ordainketak arautzen ditu XII. tituluko II. kapituluan, eta zehatzago azaltzen ditu abuztuaren 1eko 40/2014 Foru Dekretuaren bidez onetsitako zerga horren erregelamenduaren VII. tituluan.

Foru dekretu honen helburu nagusia da onestea lan etekinen gainean egin beharreko atxikipenen ehuneko taula berri bat, aipatutako zergaren erregelamenduaren barruan.

Foru dekretu hau bat dator Administrazio Publikoen Administrazio Prozedura Erkidearen urriaren 1eko 39/2015 Legearen 129. artikuluan ezarritako erregulazio onaren printzipioekin. Premiaren eta eraginkortasunaren printzipioei dagokienez, xedapen hau beharrezkoa da lan etekinak doitzeko pertsona fisikoen errentaren gaineko zergaren tarifari, eta xedapen hau da tresnarik egokiena xede hori lortzeko. Proporzionaltasun printzipioarekin bat etorri, adierazitako helburua lortzeko ezinbestekoa den arauketa biltzen du, ez baitago eskubideak gutxiago murrizten dituen aukera arautzailerik. Segurtasun juridikoaren eta eraginkortasunaren printzipioen arabera, koherentea da ordenamendu juridikoarekin, eta baliabide publikoen kudeaketa eraginkorragoa ahalbidetzen

regulación imprescindible para el objetivo señalado, al no existir ninguna alternativa regulatoria menos restrictiva de derechos. Conforme a los principios de seguridad jurídica y eficiencia, resulta coherente con el ordenamiento jurídico y permite una gestión más eficiente de los recursos públicos. Cumple también con el principio de transparencia, ya que identifica claramente su propósito, y durante el procedimiento de elaboración de la norma se ha permitido la participación activa de las potenciales destinatarias y destinatarios a través del trámite de audiencia e información pública.

Según lo previsto en el artículo 3 del Reglamento Orgánico de la Comisión Consultiva de la Administración Foral de Álava, no es preceptivo el informe de la citada Comisión.

**Decreto Foral 23/2025, de 10 de junio, del Consejo de Gobierno Foral. Aprobar la modificación de los porcentajes de retención aplicables a los rendimientos de trabajo en el Impuesto sobre la Renta de las Personas Físicas.**

La Norma Foral 33/2013, de 27 de noviembre, del Impuesto sobre la Renta de las Personas Físicas, dedica el Capítulo II de su Título XII a los pagos a cuenta, que son objeto de más amplio detalle en el Título VII del Reglamento del citado Impuesto, aprobado mediante Decreto Foral 40/2014, de 1 de agosto.

El objeto principal del presente Decreto Foral es la aprobación de una nueva tabla de porcentajes de retención aplicables a los rendimientos del trabajo dentro del Reglamento del indicado Impuesto.

El presente Decreto Foral se adecúa a los principios de buena regulación previstos en el artículo 129 de la Ley 39/2015, de 1 de octubre, del Procedimiento Administrativo Común de las Administraciones Públicas. En lo que se refiere a los principios de necesidad y eficacia, se trata de una norma necesaria para ajustar las retenciones del trabajo a la nueva tarifa del Impuesto sobre la Renta de las Personas Físicas, siendo la presente disposición el instrumento más adecuado para lograr dichos fines. De acuerdo con el principio de proporcionalidad, contiene la regulación imprescindible para el objetivo señalado, al no existir ninguna alternativa regulatoria menos restrictiva de derechos. Conforme a los principios de seguridad jurídica y eficiencia, resulta coherente con el ordenamiento jurídico y permite una gestión más eficiente de los recursos públicos.

du. Gardentasun printzipioa ere betetzen du, argi eta garbi identifikatzen baitu bere helburua.

Arabako Foru Administrazioaren Kontsulta Batzordearen Arautegi Organikoak 3. artikulua 3. apartatua xedatutakoaren arabera, batzorde horren txostena ez da nahitaezkoa.

**39/2025 Foru Dekretua, azaroaren 18koa, Foru Gobernu Kontseiluarena. Onestea interes orokorreko 2025erako xedeen eremuko lehentasunezko mezenasgo jardueren edo programen zerrenda, bat etorritz irabazteko xederik gabeko entitateen zerga araubideari eta mezenasgorako zerga pizgarriei buruzko abenduaren 23ko 35/2021 Foru Arauak ezarritakoarekin.**

Irabazteko xederik gabeko entitateen zerga araubideari eta mezenasgorako zerga pizgarriei buruzko abenduaren 23ko 35/2021 Foru Arauak arautzen du nola parte hartu behar duen sektore pribatuak lehentasunezko mezenasgo jarduerak eta programak finantzatzen.

Hain zuzen ere, foru arau horren 31. artikulua 1. apartatuak dio Arabako Foru Aldundiak zehaztuko duela ekitaldi bakoitzeko lehentasunezko mezenasgo jardueren edo programen zerrenda, foru arau horretan bertan aipatzen diren interes orokorreko helburuen esparruan, bai eta erakunde onuradunek eta jarduera edo programa horiek bete behar dituzten betekizunak eta baldintzak ere.

Gainera, ezartzen da Arabako Foru Aldundiak mezenasgo jarduerak eta programak lehentasunezkoztat jo ahal izango dituela, bai bere ekimenekoak, bai beste pertsona edo erakunde batzuenak, eta lortzen dituen baliabideak zuzenean kudeatu ahal izango dituela, edo zeharka, foru arau honek 5. artikuluan ezartzen dituen baldintzak betetzen dituzten irabazteko xederik gabeko erakundeetan parte hartzearen bidez.

31.1 artikulua arabera, lehentasunezko mezenasgo jardueretarako eta programetarako bideratzen diren diru zenbatekoek araubide berezi bat dute. Kopuruak garbiak eta soilak izan behar dira; ezin dute eduki inolako kontraprestaziorik. Araubide berezi hori honetan datza, laburbilduta:

a) Sozietateen gaineko zergaren zergadunek eta establezimendu iraunkorren bitartez diharduten ez-egoiliarren errentaren gaineko zergaren

Cumple también con el principio de transparencia, ya que identifica claramente su propósito.

Según lo previsto en el apartado 3 del artículo 3 del Reglamento Orgánico de la Comisión Consultiva de la Administración Foral de Álava, no es preceptivo el informe de la citada Comisión.

**Decreto Foral 39/2025, de 18 de noviembre del Consejo de Gobierno Foral. Aprobar la relación de actividades o programas prioritarios de mecenazgo en el ámbito de los fines de interés general para 2025, conforme a la Norma Foral 35/2021, de 23 de diciembre, de Régimen Fiscal de las Entidades sin Fines Lucrativos e Incentivos Fiscales al Mecenazgo.**

La Norma Foral 35/2021, de 23 de diciembre, de Régimen Fiscal de las Entidades sin Fines Lucrativos e Incentivos Fiscales al Mecenazgo, establece el marco normativo sobre la participación del sector privado en la financiación de actividades o programas prioritarios.

En concreto, el apartado 1 del artículo 31 de la citada Norma Foral señala que la Diputación Foral de Álava establecerá, para cada año, una relación de actividades o programas prioritarios de mecenazgo en el ámbito de los fines de interés general a que se refiere dicha Norma Foral, así como las entidades beneficiarias y los requisitos y condiciones que dichas actividades o programas deben cumplir.

Además, se establece que la Diputación Foral de Álava podrá declarar actividades o programas prioritarios de mecenazgo, tanto de iniciativa propia como de otras personas o entidades, y gestionar los recursos obtenidos de forma directa o indirecta a través de la participación de entidades sin ánimo de lucro que cumplan los requisitos establecidos en el artículo 5 de la citada Norma Foral.

En base al referido artículo 31.1, las cantidades destinadas a actividades o programas prioritarios de mecenazgo disfrutan de un régimen especial. Estas cantidades aportadas deben ser puras y simples y, en consecuencia, exentas de toda contraprestación. Este régimen especial se puede resumir de la siguiente forma:

a) Los contribuyentes del Impuesto sobre Sociedades y del Impuesto sobre la Renta de No Residentes que operen mediante establecimiento

zergadunek lehentasunezkoztat jotako jardueretarako erabilitako kopuruen % 45 ken dezakete kuota likidotik (publizitate babeseko kontratuak eta lankidetzak hitzarmenak direla bide emandako kopuruak barne).

Lehentasunezko jardueren berri zuzenean zabaltzeko propaganda eta publizitate gastuak egitea bada doako zerbitzugintza, kenkariaren oinarria gastuaren edo inbertsioaren guztirako zenbatekoa izango da, baldin eta publizitate euskarriaren edukian berariaz aipatzen bada lehentasunezko jardueren zabalkundea. Bestela, kenkariaren oinarria gastuaren edo inbertsioaren ehuneko 25 izango da. Hori guztia, betiere Irabazteko xederik gabeko entitateen zerga araubideari eta mezenasgorako zerga pizgarriei buruzko abenduaren 23ko 35/2021 Foru Arauak horri buruz ezarritako baldintzak betetzen badira.

b) Pertsona fisikoen errentaren gaineko zergaren zergadunek lehentasunezkoztat jotako jarduera eta programetarako erabilitako kopuruen % 45 kendu ahal izango dute kuota osotik (publizitate babeseko kontratuak eta lankidetzak hitzarmenak direla bide emandako kopuruak barne).

c) Azkenik, establezimendu iraunkorrik gabe Espainiako lurraldean jarduten duten ez-egoiliarren errentaren gaineko zergaren zergadunei irabazteko asmorik gabeko entitateen zerga araubideari eta mezenasgoaren zerga pizgarriei buruzko abenduaren 23ko 49/2002 Legearen 22. artikuluan xedatutakoa aplikatuko zaie.

Horiek horrela, foru dekretu honen bidez, zehazten da 2025eko ekitaldirako zer jarduera edo programa izango diren lehentasunezkoak, bai eta zer baldintza eta prozedura ezarriko diren zenbait jarduera lehentasunezkoztat izendatzeko ere, guztia ere Irabazteko xederik gabeko entitateen zerga araubideari eta mezenasgorako zerga pizgarriei buruzko abenduaren 23ko 35/2021 Foru Arauak 31. artikuluan xedatutakoaren ondorioetarako.

**41/2025 Foru Dekretua, abenduaren 16koa, Foru Gobernu Kontseiluarena. Onespena ematea 2026ko ekitaldian egiten diren eskualdaketei pertsona fisikoen errentaren gaineko zergan eta**

permanente podrán deducir de la cuota líquida el 45 por ciento de las cantidades destinadas a las actividades declaradas prioritarias, incluso en virtud de contrato de patrocinio publicitario o de convenios de colaboración.

En los supuestos de prestaciones de servicios gratuitas consistentes en la realización de gastos de propaganda y publicidad que sirvan directamente para la promoción de las actividades prioritarias, la base de la deducción será el importe total del gasto o de la inversión realizada cuando el contenido del soporte publicitario se refiera de modo esencial a la divulgación de dichas actividades prioritarias. En caso contrario, la base de la deducción será el 25 por ciento del gasto soportado o de la inversión efectuada. Todo ello, siempre que se cumplan las condiciones establecidas al respecto por la Norma Foral 35/2021, de 23 de diciembre, de Régimen Fiscal de las Entidades sin Fines Lucrativos e Incentivos Fiscales al Mecenazgo.

b) Los contribuyentes del Impuesto sobre la Renta de las Personas Físicas podrán deducir de la cuota íntegra el 45 por ciento de las cantidades destinadas a las actividades o programas declarados prioritarios, incluyéndose las cantidades satisfechas en virtud de contratos de patrocinio publicitario o de convenios de colaboración.

c) Por último, a los contribuyentes del Impuesto sobre la Renta de No Residentes que operen en territorio español sin establecimiento permanente les será de aplicación lo dispuesto en el artículo 22 de la Ley 49/2002, de 23 de diciembre, de régimen fiscal de las entidades sin fines lucrativos y de los incentivos fiscales al mecenazgo.

Por todo lo anterior, a través del presente Decreto Foral se determinan, para el ejercicio 2025, las actividades o programas que se declaren prioritarias y las condiciones para la declaración como prioritarias de determinadas actividades, todo ello a los efectos del artículo 31 de la Norma Foral 35/2021, de 23 de diciembre, reguladora del Régimen Fiscal de las Entidades sin Fines Lucrativos e Incentivos Fiscales al Mecenazgo.

**Decreto Foral 41/2025, de 16 de diciembre, del Consejo de Gobierno Foral. Aprobar los coeficientes de actualización aplicables en el Impuesto sobre la Renta de las Personas Físicas y en el Impuesto sobre Sociedades a las**

**sozietateen gaineko zergan aplikatu beharreko eguneratze koefizienteei.**

Pertsona Fisikoen Errentaren gaineko Zergaren azaroaren 27ko 33/2013 Foru Arauak ezartzen duenez, kostu bidezko edo irabazizko eskualdatzeen kasuan, ondare elementuen eskuratze balioa erregelamendu bidez onesten diren koefizienteak aplikatuz eguneratuko da, batez ere erosi zirenetik gertatutako kontsumoaren prezioen indizearen bilakaera eta eskualdatze ekitaldirako zenbatetsitakoa kontuan hartuta.

Hori dela eta, foru dekretu honen xedea da 2026ko ekitaldian egingo diren eskualdatzeei aplikagarri izango zaizkien aipatutako eguneratze koefizienteak ezartzea, pertsona fisikoen errentaren gaineko zergari loturiko ondare irabazi edo galeren zenbatekoa kalkulatzeko.

Bestalde, Sozietateen Gaineko Zergaren abenduaren 13ko 37/2013 Foru Arauaren 40. artikuluko 9. apartatuak ezartzen duenez, ibilgetu materialaren, ukiezinaren zein higiezineta inbertsioen ondare elementuak eskualdatzean lortutako errenta positiboak zerga oinarrian sartzeko, errenta horietatik honako hau kenduko da, betiere errenta horien mugaraino: eskualdatutako elementuari dagokionez, legez baimendutako azken eguneratzetik, edo elementu hori eskuratu zen egunetik, gerokoa bada, diruak izandako balio galeraren zenbatekoa; zenbateko hori erregela jakin batzuen arabera kalkulatu da. Erregela horietako lehenak hau ezartzen du: eskualdatutako ondare elementuen eskuraketa prezioa edo ekoizpen kostua eta haiei dagozkien amortizazio metatuak arauz ezartzen diren koefizienteaz biderkatuko dira.

Horren ondorioz, foru dekretu honen xedea da erregelamenduzko garapen hori egitea, adierazi diren koefizienteak ezarriz, 2026an hasten diren zergaldien barruan egindako eskualdaketei aplikatzeko.

Foru Dekretu hau bat dator Administrazio Publikoaren Administrazio Prozedura Erkidearen urriaren 1eko 39/2015 Legearen 129. artikuluan ezarritako erregulazio onaren printzipioekin. Premia eta efikazia printzipioei dagokienez, arau hori beharrezkoa da aipatutako eguneratze koefizienteak onesteko. Bat etorriz

**transmisiones que se efectúen en el ejercicio 2026.**

La Norma Foral 33/2013, de 27 de noviembre, del Impuesto sobre la Renta de las Personas Físicas, establece que, en el supuesto de transmisiones onerosas o lucrativas, el valor de adquisición de los correspondientes elementos patrimoniales se actualizará mediante la aplicación de los coeficientes que se aprueben reglamentariamente, atendiendo principalmente a la evolución del índice de precios del consumo producida desde la fecha de su adquisición y de la estimada para el ejercicio de su transmisión.

Por este motivo, el presente Decreto Foral tiene por objeto establecer los referidos coeficientes de actualización aplicables a aquellas transmisiones que se realicen en el ejercicio 2026, con el fin de calcular el importe de las ganancias o pérdidas patrimoniales sujetas al Impuesto sobre la Renta de las Personas Físicas.

Por otro lado, la Norma Foral 37/2013, de 13 de diciembre, del Impuesto sobre Sociedades, en el apartado 9 del artículo 40 dispone que, a los efectos de integrar en la base imponible las rentas positivas obtenidas en la transmisión de elementos patrimoniales del inmovilizado material, intangible o inversiones inmobiliarias, se deducirá hasta el límite de dichas rentas el importe de la depreciación monetaria producida desde la última actualización legal autorizada respecto al elemento transmitido o desde el día que se adquirió el mismo, si es posterior, calculada de acuerdo con determinadas reglas. La primera de estas reglas establece que se multiplicará el precio de adquisición o coste de producción de los elementos patrimoniales transmitidos y las amortizaciones acumuladas relativas a los mismos por los coeficientes que se establezcan reglamentariamente.

En consecuencia, es objeto del presente Decreto Foral llevar a cabo dicho desarrollo reglamentario, estableciendo los mencionados coeficientes para ser aplicados a las transmisiones realizadas dentro de los períodos impositivos que se inicien durante el año 2026.

El presente Decreto Foral se adecúa a los principios de buena regulación previstos en el artículo 129 de la Ley 39/2015, de 1 de octubre, del Procedimiento Administrativo Común de las Administraciones Públicas. En lo que se refiere a los principios de necesidad y eficacia, se trata de una norma necesaria para aprobar los

proportzionaltasun printzipioarekin, adierazitako helbururako ezinbestekoa den erregulazioa jasotzen du, ez baitago eskubideak gutxiago murrizten dituen aukera arautzailerik. Segurtasun juridikoaren eta efizientzia printzipioen arabera, koherentea da ordenamendu juridikoarekin, eta baliabide publikoen kudeaketa arrazionalizatuago ahalbidetzen du. Gardentasun printzipioa ere betetzen du, argi eta garbi identifikatzen baitu bere asmoa.

Arabako Foru Administrazioaren Aholku Batzordearen Arautegi Organikoak 3. artikulua hirugarren paragrafoan xedatutakoaren arabera, batzorde horren txostena ez da nahitaezkoa.

**42/2025 Foru Dekretua, abenduaren 23koa, Foru Gobernu Kontseiluarena. Onespena ematea honako hauek aldatzeari: Pertsona Fisikoen Errentaren gaineko Zergaren arautegia onesten duen 40/2014 Foru Dekretua, Sozietateen gaineko Zergaren arautegia onesten duen abuztuaren 1eko 41/2014 Foru Dekretua, abenduaren 23ko 111/2008 Foru Dekretua eta otsailaren 27ko 3/2024 Foru Dekretua.**

Foru dekretu honen xedapenak lau artikulutan antolatzen dira.

1. artikuluan abuztuaren 1eko 40/2014 Foru Dekretua, Pertsona fisikoen errentaren gaineko zergaren Araudia onesten duena, aldatzen da.

1. artikulua horretan, nabarmentzekoa da Pertsona Fisikoen gaineko Errentaren Arautegian lan etekinei aplikatu beharreko atxikipenen portzentajeen taula berri bat onesten dela.

2. artikuluan abuztuaren 1eko 41/2014 Foru Dekretua, Sozietateen gaineko zergaren Araudia onesten duena, aldatzen da.

3. artikuluan abenduaren 23ko 111/2008 Foru Dekretua, finantza kontu, eragiketa eta aktiboen berri eman beharra arautzen duena, aldatzen da.

Azkenik, 4. artikuluan otsailaren 27ko 3/2024 Foru Dekretua aldatzen da (horren bidez onesten da plataforma eragileek ematen duten informazioa modu automatikoa nahitaez trukatzeari arreta egokiarekin jarduteko arauak eta prozedurak garatzea, eta aldatzen dira urtarrilaren 25eko 3/2011 Foru Dekretua, azaroaren 3ko 35/2020

coeficientes de actualización señalados. De acuerdo con el principio de proporcionalidad, contiene la regulación imprescindible para el objetivo señalado, al no existir ninguna alternativa regulatoria menos restrictiva de derechos. Conforme a los principios de seguridad jurídica y eficiencia, resulta coherente con el ordenamiento jurídico y permite una gestión más eficiente de los recursos públicos. Cumple también con el principio de transparencia, ya que identifica claramente su propósito.

Según lo previsto en el párrafo tercero del artículo 3 del Reglamento Orgánico de la Comisión Consultiva de la Administración Foral de Álava, no es preceptivo el informe de la citada Comisión.

**Decreto Foral 42/2025, de 23 de diciembre, del Consejo de Gobierno Foral. Aprobar la modificación del Decreto Foral 40/2014, que aprueba el Reglamento del Impuesto sobre la Renta de las Personas Físicas, del Decreto Foral 41/2014, de 1 de agosto, que aprueba el Reglamento del Impuesto sobre Sociedades, del Decreto Foral 111/2008, de 23 de diciembre, y del Decreto Foral 3/2024, de 27 de febrero.**

La parte sustantiva de este Decreto Foral se articula en cuatro artículos.

Por medio del artículo 1 se procede a la modificación del Decreto Foral 40/2014, de 1 de agosto, que aprueba el Reglamento del Impuesto sobre la Renta de las Personas Físicas.

En dicho artículo 1 destaca la aprobación de una nueva tabla de porcentajes de retención aplicables a los rendimientos del trabajo dentro del Reglamento del Impuesto sobre la Renta de las Personas Físicas.

El artículo 2, por su parte, reforma el Decreto Foral 41/2014, de 1 de agosto, que aprueba el Reglamento del Impuesto sobre Sociedades.

En cuanto al artículo 3, modifica el Decreto Foral 111/2008, de 23 de diciembre, que regula la obligación de informar sobre cuentas, operaciones y activos financieros.

Por último, el artículo 4 versa sobre una variación puntual del Decreto Foral 3/2024, de 27 de febrero, que aprueba el desarrollo de las normas y los procedimientos de diligencia debida en el ámbito del intercambio automático obligatorio de información comunicada por los operadores de plataforma, y que modifica los Decretos Forales

Foru Dekretua, abenduaren 23ko 111/2008 Foru Dekretua eta uztailaren 8ko 71/2008 Foru Dekretua).

Foru dekretu hau bat dator Administrazio Publikoen Administrazio Prozedura Erkidearen urriaren 1eko 39/2015 Legearen 129. artikuluan ezarritako erregulazio onaren printzipioekin. Premiaren eta eraginkortasunaren printzipioei dagokienez, ezinbesteko araua da honako hauek eguneratzeko eta aldatzeko: batetik, Pertsona fisikoen errentaren gaineko zergaren Araudia eta Sozietateen gaineko zergaren Araudia; bestetik, finantza kontu, eragiketa eta aktiboen berri eman beharra arautzen duen dekretua eta plataforma eragileek ematen duten informazioa modu automatikoan nahitaez trukatzean arreta egokiarekin jarduteko arauak eta prozedurak garatzen dituen dekretua. Proporzionaltasunaren printzipioarekin bat etorritik, adierazitako helburua lortzeko ezinbestekoa den arauketa biltzen du, ez baitago eskubideak gutxiago murrizten dituen aukera arautzailerik. Segurtasun juridikoaren eta eraginkortasunaren printzipioen arabera, koherentea da ordenamendu juridikoarekin, eta baliabide publikoen kudeaketa eraginkorragoa ahalbidetzen du. Gardentasunaren printzipioa ere betetzen du, argi eta garbi identifikatzen baitu bere asmoa, eta, araua egiteko prozeduran zehar, hartzaile izan daitezkeen parte hartze aktiboa ahalbidetu da, entzunaldiko izapidearen eta jendaurreko informazioaren bidez.

3/2011 de 25 de enero, 35/2020 de 3 de noviembre, 111/2008 de 23 de diciembre y 71/2008 de 8 de julio.

El presente Decreto Foral se adecúa a los principios de buena regulación previstos en el artículo 129 de la Ley 39/2015, de 1 de octubre, del Procedimiento Administrativo Común de las Administraciones Públicas. En lo que se refiere a los principios de necesidad y eficacia, se trata de una norma necesaria para la actualización y modificación de los Reglamentos del Impuesto sobre la Renta de las Personas Físicas y del Impuesto sobre Sociedades, así como de dos decretos que regulan, por una parte, la obligación de informar sobre cuentas, operaciones y activos financieros; y por otra, el desarrollo de las normas y los procedimientos de diligencia debida en el ámbito del intercambio automático obligatorio de información comunicada por los operadores de plataforma. De acuerdo con el principio de proporcionalidad, contiene la regulación imprescindible para el objetivo señalado, al no existir ninguna alternativa regulatoria menos restrictiva de derechos. Conforme a los principios de seguridad jurídica y eficiencia, resulta coherente con el ordenamiento jurídico y permite una gestión más eficiente de los recursos públicos. Cumple también con el principio de transparencia, ya que identifica claramente su propósito, y durante el procedimiento de elaboración de la norma se ha permitido la participación activa de las potenciales destinatarias y destinatarios a través del trámite de audiencia e información pública.

#### 4.- FORU AGINDUAK.

Bigarren diputatu nagusiorde eta Ogasun, Finantza eta Aurrekontu Saileko foru diputatuaren 363/2025 Foru Agindua, ekainaren 17koa. Baimena ematea zorrak ordaintzeko helbideratuz dirubilketan laguntzen ez duten Europar Batasuneko gordailu erakundeetan irekitako kontuetan, Eurotako Ordainketen Eremu Bakarraren (SEPA) barruan, bai eta ordaintzeko betebeharra duen pertsonaren titulartasunekoak ez diren gordailu erakunde laguntzaileetan irekitako kontuetan ere, eta zeinaren bidez ezartzen baitira ordainketa horiek egiteko prozedura eta baldintzak.

Arabako Aurrekontuei buruzko urtarrilaren 25eko 3/2023 Foru Arau Orokorrak 89. artikuluan ezartzen duenez, Foru Diruzaintzaren kobrantzak eta ordainketak eskudirutan egin ahal izango dira, txeke, banku transferentzia edo baimendutako

#### 4.- ÓRDENES FORALES.

Orden Foral 363/2025, de la Segunda teniente de Diputado General y Diputada Foral del Departamento de Hacienda, Finanzas y Presupuestos, de 17 de junio. Autorizar el pago de deudas mediante domiciliación en cuentas abiertas en entidades de depósito no colaboradoras en la recaudación radicadas en la Unión Europea, dentro de la Zona Única de Pagos en Euros (SEPA), así como en cuentas abiertas en entidades de depósito colaboradoras que no sean titularidad de la persona obligada al pago, y establecer el procedimiento y condiciones para la realización de estos pagos.

La Norma Foral 3/2023, de 25 de enero, General Presupuestaria de Álava, establece en su artículo 89 que los cobros y pagos de la Tesorería Foral podrán realizarse en efectivo, mediante cheque,

beste edozein bitartekoren bidez, bankukoa izan ala ez.

Arabako Lurralde Historikoaren Dirubilketa Erregelamenduak, maiatzaren 10eko 48/1994 Foru Dekretuaren bidez onetsiak, 24. artikulua 3. apartatua ezartzen du subjektu pasiboak gordailu erakundeetan helbideratu ahal izango duela zorren ordainketa, kasu bakoitzean zehazten diren baldintzetan.

Martxoaren 5eko 302/1997 Foru Aginduak arautzen du zergadunek zerga zorrak dirubilketako gordailu erakunde laguntzaileetan irekitako kontuetan helbideratzea.

Azken urteotan, banku helbideratzea zerga zorrak ordaintzeko bitarteko gisa erabiltzeak etengabe egin du gora, eta betebehardunek gehien erabiltzen dutenetako bat bihurtu da. Helbideratze prozedurak izan duen funtzionamendu ona ikusita, komenigarritzat jotzen da ordainbide hori erabiltzeko aukera ematea, baita helbideratzearen zordunketa egiteko ordaintzera behartuta dagoenak izendatutako kontua dirubilketan laguntzaile ez den erakunde batean irekita dagoenean ere, betiere erakunde hori Eurotako Ordaintzen Eremu Bakarraren barruan badago (SEPA eremua). SEPA eremua honako hogeita hamasei herrialde hauek osatzen dute: Europar Batasuneko hogeita zazpi estatu kideak, Islandia, Liechtenstein, Norvegia, Andorra, Monako, San Marino, Suitza, Erresuma Batua eta Vatikanoko Hiria.

Azaldutakoan oinarrituta, beharrezkoa da zorrak Europar Batasunean kokatutako kontuetan helbideratzearen bidez ordaintzeko prozedura eta baldintzak jartzea, SEPA eremuaren barruan.

Foru agindu hau bat dator Administrazio Publikoen Administrazio Prozedura Erkidearen urriaren 1eko 39/2015 Legearen 129. artikuluan ezarritako erregulazio onaren printzipioekin. Premia- eta eraginkortasun-printzipioei dagokienez, ezinbesteko araua da, alde batetik, baimentzeko zorrak ordaintzea helbideratuz dirubilketan laguntzen ez duten Europar Batasuneko gordailu erakundeetan irekitako kontuetan, Eurotako Ordaintzen Eremu Bakarraren (SEPA) barruan, bai eta ordaintzeko betebeharra duen pertsonaren titulartasunekoak

transferencia bancaria o cualquier otro medio autorizado.

El Reglamento de Recaudación del Territorio Histórico de Álava, aprobado por Decreto Foral 48/1994, de 10 de mayo, establece en el apartado 3 de su artículo 24 que el sujeto pasivo podrá domiciliar en Entidades de Depósito el pago de las deudas en las condiciones que en cada caso se determinen.

La Orden Foral 302/1997, de 5 de marzo, regula la domiciliación por los contribuyentes de las deudas tributarias en cuentas abiertas en las Entidades de depósito colaboradoras en la recaudación.

A lo largo de los últimos años, la utilización de la domiciliación bancaria como medio de pago de deudas tributarias ha experimentado un constante crecimiento hasta consolidarse como uno de los más utilizados por las personas obligadas. A la vista del satisfactorio funcionamiento que ha venido ofreciendo el procedimiento de domiciliación, se considera conveniente posibilitar la utilización de este medio de pago, aun en aquellos casos en los que la cuenta designada por la persona obligada al pago para efectuar el adeudo de la domiciliación se encontrase abierta en una entidad que no ostente la condición de colaboradora en la recaudación, siempre que dicha entidad se encuentre dentro de la Zona Única de Pagos en Euros (Zona SEPA). La zona SEPA es la formada por los treinta y seis países siguientes: los veintisiete Estados miembros de la Unión Europea, Islandia, Liechtenstein, Noruega, Andorra, Mónaco, San Marino, Suiza, Reino Unido y Estado Ciudad del Vaticano.

En base a lo expuesto, se hace preciso arbitrar el procedimiento y las condiciones para el pago de deudas mediante domiciliación en cuentas radicadas en la Unión Europea, dentro de la zona SEPA.

La presente Orden Foral se adecúa a los principios de buena regulación previstos en el artículo 129 de la Ley 39/2015, de 1 de octubre, del Procedimiento Administrativo Común de las Administraciones Públicas. En lo que se refiere a los principios de necesidad y eficacia, se trata de una norma necesaria para, por una parte, autorizar el pago de deudas por medio de domiciliación en cuentas abiertas en entidades de depósito no colaboradoras en la recaudación radicadas en la Unión Europea, dentro de la Zona Única de Pagos en Euros (SEPA), así como en

ez diren gordailu erakunde laguntzaileetan irekitako kontuetan ere, eta, bestetik, ezartzeko ordainketa horiek egiteko prozedura eta baldintzak.

Proporzionaltasun printzipioarekin bat etorritik, adierazitako helburua lortzeko ezinbestekoa den arauketa biltzen du, ez baitago eskubideak gutxiago murrizten dituen aukera arautzailerik. Segurtasun juridikoaren eta eraginkortasunaren printzipioen arabera, koherentea da ordenamendu juridikoarekin, eta baliabide publikoen kudeaketa eraginkorragoa ahalbidetzen du. Gardentasunaren printzipioa ere betetzen du, argi eta garbi identifikatzen baitu bere asmoa, eta, araua egiteko prozeduran zehar, hartzaile izan daitezkeen parte hartze aktiboa ahalbidetu da, entzunaldiko izapidearen eta jendaurreko informazioaren bidez.

cuentas abiertas en entidades de depósito colaboradoras que no sean titularidad de la persona obligada al pago, y, por otra parte, para establecer el procedimiento y condiciones para la realización de estos pagos.

De acuerdo con el principio de proporcionalidad, contiene la regulación imprescindible para el objetivo señalado, al no existir ninguna alternativa regulatoria menos restrictiva de derechos. Conforme a los principios de seguridad jurídica y eficiencia, resulta coherente con el ordenamiento jurídico y permite una gestión más eficiente de los recursos públicos. Cumple también con el principio de transparencia, ya que identifica claramente su propósito, y durante el procedimiento de elaboración de la norma se ha permitido la participación activa de las potenciales destinatarias y destinatarios a través del trámite de audiencia e información pública.



### **3.2. ITUNDUTAKO ZERGEN BILKETA**

### **3.2. RECAUDACION DE TRIBUTOS CONCERTADOS**



## ITUNDUTAKO ZERGEN BILKETA ARABAKO LURRALDE HISTORIKOAN

Gure lurralde historikoko zerga bilketaren portaeraren deskribapenari ekingo diogu. Esan beharra dago itundutako zergen bilketaren zenbatekoa Araban 3.157.521.517 euro izan zela, 2024an baino % 11,5 gehiago, eta % 103,9an bete zela 2025eko aurrekontua, 3.039,2 milioi eurokoa izan zena.

Arabako Lurralde Historikoaren zerga bilketa propioa, kontuan hartu gabe BEZaren eta zerga berezien doikuntzak (lurralde artekoak nahiz Estatuarekikoak), % 10,8 igo zen 2024tik.

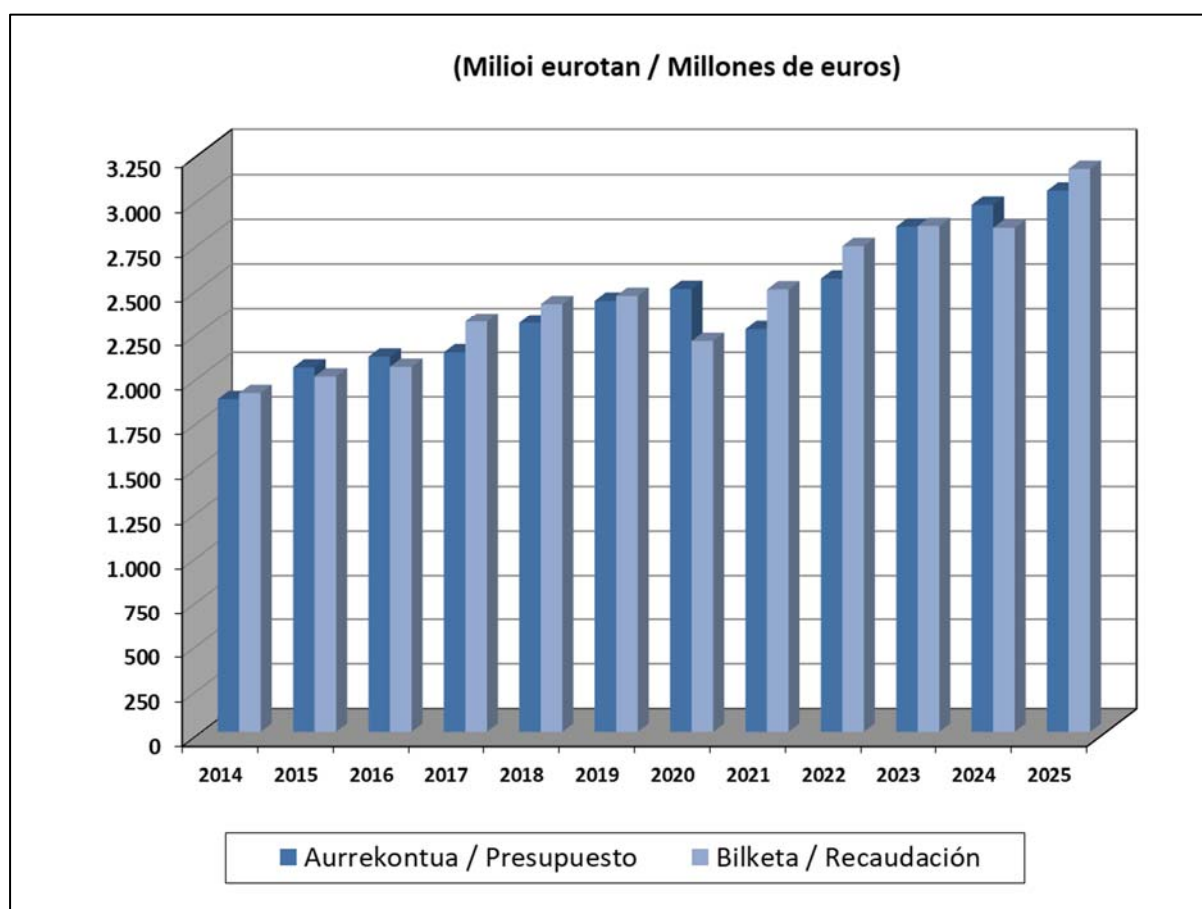
2025ean, azken likidazioaren eta aurrekontuaren arteko diferentziala positiboa izan da, % 3,9. Erantsitako grafikoan ikus daitezke datu horiek, non egiaztatzen da azken urteen bilakaera.

## RECAUDACIÓN POR TRIBUTOS CONCERTADOS EN EL TERRITORIO HISTÓRICO DE ÁLAVA

Entrando en la descripción del comportamiento de la recaudación en nuestro Territorio Histórico, hay que decir que para Álava la cifra de recaudación por Tributos Concertados llegó a 3.157.521.517 euros, un 11,5% más que en 2024 y con una ejecución del 103,9% sobre el presupuesto 2025, que ascendía a 3.039,2 millones de euros.

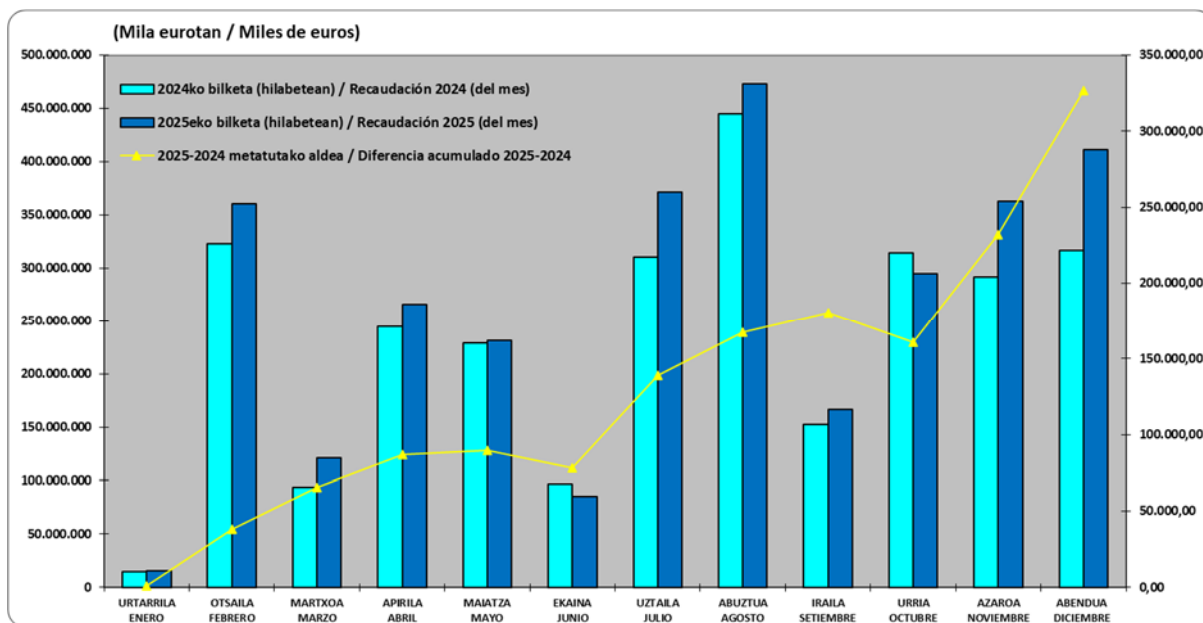
La recaudación propia del THA, sin considerar los ajustes de IVA e Impuestos especiales tanto interterritoriales como con el Estado, creció un 10,8% sobre 2024.

En el año 2025 el diferencial entre la liquidación final y el presupuesto ha sido positivo, un 3,9%. Este aspecto puede verse en el gráfico adjunto en el que se comprueba la evolución de los últimos ejercicios.



2025. urtean zehar, dirubilketa positiboa izan da, batez ere mutualistei egindako itzulketen efektuak eraginda, eta % 11,5eko igoera metatua sortu du urteko zenbatetan.

A lo largo del año 2025, la recaudación ha tenido un comportamiento positivo, con un aumento acumulado en el cómputo del año del 11,5%.



Zuzeneko zergen bilketak % 9,2 gora egiten du 2024ko zerga bilketaren aldean, PFEZa % 13,5eko igoera duelako. Sozietateen gaineko Zergak % 7,5 jaitsi da.

La recaudación por impuestos directos aumenta un 9,2% respecto a la recaudación de 2024, ya que el IRPF muestra un crecimiento del 13,5%. La recaudación por el Impuesto sobre Sociedades cae un 7,5%.

Hona hemen zergen banan-banako azterketa:

Analizando tributo a tributo resulta:

- PFpeaz.

- En cuanto al IRPF.

PFEZaren bilketaren egituraren garrantzi handiena duen magnitudeak, Lanaren atxikipenen bidezko bilketak, 2024. urtearekin alderatuz gero, % 7,0 igo da. Aitorpenen urteko kanpainaren emaitza islatzen duen Kuota diferentzial garbiak, 2024an 145,4 milioi euroko kuota negatiboa izatetik 2025ean 81,3 milioi euroko kuota negatiboa izatera igaro da.

En IRPF, la magnitud más importante en la estructura de la recaudación de este impuesto, la recaudación por Retenciones de Trabajo, sube con respecto a 2024 un 7,0%. La Cuota diferencial neta que recoge el resultado de la campaña anual de declaraciones ha pasado de una cuota negativa de -145,4 millones de euros en 2024 a una cuota en 2025 negativa de -81,3 millones de euros.

Zerga bilketaren aldetik garrantzi txikiagoa duten PFEZren beste osagaiek, "Higigarrien kapitalaren atxikipenak", "Higiezinen kapitalaren atxikipenak", "Profesionalen eta enpresariaren jardueren ordainketa zatikatuak" eta "Loteria eta Apustu jakin batzuen gaineko zergak" bilakaera positiboa izan dute. "Ondare irabazien atxikipenak", aldiz, 2024arekin alderatuta, jaitsiera izan dute.

Otros componentes de menor importancia recaudatoria del IRPF, en "Retenciones de Capital Mobiliario", "Retenciones de Capital Inmobiliario", "Pagos fraccionados de actividades profesionales o empresariales" y "Gravámenes sobre premios de lotería y apuestas" el comportamiento ha sido positivo. En cambio, la recaudación por "Retenciones de Ganancias Patrimoniales" ha registrado un descenso con respecto a 2024.

## - SOZIETATEEN GAINEKO ZERGA.

Sozietateen gaineko Zerga dela eta Arabako Foru Aldundiak 272,5 milioi euro bildu ditu 2025eko abenduaren 31ra arte, aurreko urtean baino 22 milioi euro gutxiago. Horrenbestez, urte arteko tasa  $-7,5\%$  da.

## - ZUZENEKO GAINERAKO ZERGAK.

"Ez egoiliarak", "Ondarea", "Energia elektrikoaren ekoizpena" eta "Oinordetzak eta dohaintzak" gaineko zergetan 2024an baino kopuru handiagoa bildu da. Ez da horrelakorik gertatu "Kreditu erakundeetako gordailuetan".

ZEHARKAKO ZERGEN bilakaera positiboa izan da, aurreko urtean baino  $13\%$  gehiago.

Zerga figura horien azterketatik datu hauek ateratzen dira:

## - BEZa.

Lehenengo eta behin, gai honi dagokionez, Arabako ekonomiaren egiturak BEZaren bilketan duen eragin nabarmena aipatu behar da, non esportazioek BPGd-aren erdia baino gehiago suposatzen dute. Izaera nagusiki esportatzaile hori BEZaren bilketaren kalterako da, Europar Batasunaren barruko erosketetan zerga ordainarazteko sistemak berekin dakarren itzulketen zenbateko handiarengatik, izan ere Arabak egiten dituen esportazio gehienak Europa barrukoak baitira.

Baldintzapen horiekin, esan dezakegu 2025ean zerga honetatik bildutakoaren zenbatekoa, foru aldundien arteko doikuntzak barnean hartuta, 789 milioi eurokoa izan zela, hau da, aurreko urtean bildutakoa baino  $15,6\%$  gehiago.

## - KUDEAKETA PROPIOKO ZERGA BEREZIAK.

Honelako zergek, guztira, 316,1 milioi euroko diru sarrera ekarri diote Foru Ogasunari, hau da, 2024an bildu zena baino  $7,2\%$  gehiago.

## - En cuanto al IMPUESTO SOBRE SOCIEDADES.

La Diputación Foral de Álava ha contabilizado por el Impuesto de Sociedades a 31 de diciembre de 2025 un total de 272,5 millones de euros, lo que supone 22 millones de euros menos que en el año anterior, esto es, una tasa interanual del  $-7,5\%$ .

## - En lo que respecta al RESTO DE IMPUESTOS DIRECTOS.

En "No residentes", "Patrimonio", "Producción de energía eléctrica" y "Sucesiones y Donaciones" se ha recaudado una cantidad superior que en 2024. No ha ocurrido así en "Depósitos en las Entidades de crédito".

En cuanto a la evolución seguida por los IMPUESTOS INDIRECTOS ha resultado ser positiva con un aumento del  $13\%$  sobre el año anterior.

El análisis de sus figuras impositivas genera los siguientes datos:

## - En cuanto al IVA.

Es necesario con carácter previo, a este respecto, reseñar el significativo efecto que tiene sobre la recaudación del IVA la estructura de la economía alavesa, donde las exportaciones suponen más de la mitad de su PIB. Este carácter eminentemente exportador penaliza la recaudación del IVA por el elevado importe de devoluciones que implica el sistema de exacción del impuesto en el caso de las adquisiciones intracomunitarias que tienen un gran peso de las exportaciones que realiza Álava.

Con estos condicionantes podemos decir que la cantidad recaudada por este impuesto en 2025, incluyendo los ajustes entre las Diputaciones Forales, ascendió a 789 millones de euros, que supuso un aumento de lo recaudado respecto del año anterior de un  $15,6\%$ .

## - En cuanto a los IMPUESTOS ESPECIALES DE GESTIÓN PROPIA.

En conjunto este tipo de tributos han supuesto un ingreso para la Hacienda Foral de 316,1

Epigrafe honen funtsezko bi osagaiak dira, batetik Hidrokarburoen gaineko Zerga, 236,9 milioi euroko bilketa izan duena, hau da, aurreko urtean baino % 5,7 gehiago, eta bestetik, Tabakoaren gaineko Zerga, zeinaren bilketak 2025ean % 8,2 igo zen 2024koaren aldean, 66,9 milioi eurora iritsita.

- ZEHARKAKO TRIBUTAZIOAREN GAINERAKO ZERGA KONTZEPTUAK.

Bilketari begira garrantzi txikiagoa duten hainbat zerga kontzeptu biltzen ditu atal honek, aurreko urteko emaitza baino hobea izan dituenak, 2024koaren aldean, % 12,3ko igoerarekin.

- KUDEAKETA PROPIOKO TRIBUTAZIO ITUNDUAREN GAINERAKO ZERGA KONTZEPTUAK.

Atal honetan, Jokoaren gaineko Tasei eta beste tasa eta diru sarrerei dagokien tributazio guztia dago, baita zerga-zehapenak ere, % 5,4 jaitsi direnak.

Aurretik aztertutako kontzeptu guztiek, bat eginik, Arabako Foru Ogasunak bere KUDEAKETA PROPIOKO ZERGA ITUNDUEN ordainarazpenaren ondorioz 2025ean bildu duen zenbatekoa egiten dute, zeina 2.747,2 milioi euro izan baitzen, hau da, 2024. urtean baino % 10,8 gehiago, eta hasiera batean aurrekontuan jasotakoaren gainean % 103,3 gauzatu zen.

Magnitude horri BEZaren eta Zerga Berezien ziozko Estatuarekiko doikuntzak (hurrenez hurren 460,5 milioi euro eta -50,3 milioi euro) gehitzen badizkiogu, zerga itunduen bidezko guztizko bilketa lortuko dugu, atal honen hasieran aipatu dugun hori.

millones de euros, lo que supone un 7,2% más de lo que se recaudó en 2024.

Los dos componentes esenciales de este epígrafe son, por un lado, el Impuesto sobre Hidrocarburos con una recaudación de 236,9 millones de euros, es decir un 5,7% más que el año anterior y, por otro lado, el Impuesto sobre el Tabaco cuya recaudación aumentó en 2025 un 8,2% respecto de 2024 situándose en una cifra de 66,9 millones de euros.

- En cuanto AL RESTO DE LOS CONCEPTOS IMPOSITIVOS DE LA TRIBUTACIÓN INDIRECTA.

Este apartado reúne una serie de conceptos tributarios que son de una menor importancia recaudatoria y que han tenido un comportamiento mejor al del ejercicio anterior con un crecimiento sobre 2024 de un 12,3%.

- En cuanto AL RESTO DE LOS CONCEPTOS IMPOSITIVOS DE LA TRIBUTACIÓN CONCERTADA DE GESTIÓN PROPIA.

En este apartado se encuentran toda la tributación relativa a las Tasas sobre el Juego y el resto de Tasas y otros Ingresos, además de las sanciones tributarias que han descendido en un 5,4%.

La suma de todos los conceptos analizados anteriormente genera el importe que la Hacienda Foral Alavesa ha recaudado en 2025 como consecuencia de la exacción DE LOS TRIBUTOS CONCERTADOS DE GESTIÓN PROPIA y que fue de 2.747,2 millones de euros, un 10,8% más que en 2024, lo que supone una ejecución sobre lo presupuestado inicialmente de un 103,3%.

Si a esta magnitud le añadimos los ajustes con el Estado por IVA (460,5 millones de euros) y por Impuestos Especiales (-50,3 millones de euros) obtenemos la recaudación total por tributos concertados que se ha mencionado al inicio de este informe.

**3.3. TRIBUTU-KUDEAKETA: LABURPENAK**

**3.3. GESTIÓN TRIBUTARIA: RESÚMENES**



(Zenbatekoak eurotan / Importes en euros)

2025eko ABENDUA ARTE ZERGABILKETA METATUA	Urteko Zergabilketa Metatua	Aurreko Urteko Zergabilk. Metatua	Aldea	Gehikuntza	Urteko Aurrekontua	Betearazpena
RECAUDACION ACUMULADA AL MES DE DICIEMBRE DE 2025	Recaud.Acum.año	Recaud.Acum.Año Ant.	Diferencia	% Incto.	Ppto. Año	(%) Ejecuc.
<b>Persona Fisikoen Errentaren Gaineko Zerga/Impto. S/Renta Personas Físicas</b>						
Lan eta Jard.Prof.Etek.Atxik/Retenciones Rdtos. Trabajo y Actividad Profesional	1.192.156.338	1.113.964.609	78.191.729	7,0%	1.167.127.100	102,1%
Kapital Higikorren Etekinen Atxikipenak/Retenciones Rdtos. Capital Mobiliario	34.820.112	34.477.685	342.426	1,0%	31.800.000	109,5%
Kapital Higiezinen Etekinen Atxikipenak/Retenciones Rdtos. Capital Inmobiliario	11.163.039	10.758.460	404.579	3,8%	11.055.800	101,0%
Ondare Irabazien Atxikipenak/Retenciones Ganancias Patrimoniales	1.771.914	4.480.792	-2.708.877	-60,5%	1.245.000	142,3%
Loteria eta Apostu Jakin Batzuen g.Z. Berezia/Gravamen Esp. s/Premios Det.Loterias y Ap.	2.170.477	994.662	1.175.815	118,2%	739.490	293,5%
Profesionalen eta Enpresarien Ordainketa Zatikatuak/Pagos Frac.Profes. y Empresariales	30.958.348	30.437.126	521.222	1,7%	30.000.000	103,2%
Kuota Diferentzial Garbia/Cuota Diferencial Neta	-81.284.328	-145.438.857	64.154.530	44,1%	-109.800.000	74,0%
<b>PFEZ Guztira / Total I.R.P.F.</b>	<b>1.191.755.900</b>	<b>1.049.674.477</b>	<b>142.081.423</b>	<b>13,5%</b>	<b>1.132.167.390</b>	<b>105,3%</b>
<b>Sozietatearen Gaineko Zerga/Impto. s/Sociedades</b>						
Kapital Higikorren Etekinen Atxikipenak/Retenciones Rdtos. Capital Mobiliario	34.820.111	34.477.685	342.426	1,0%	31.800.000	109,5%
Kapital Higiezinen Etekinen Atxikipenak/Retenciones Rdtos. Capital Inmobiliario	11.163.037	10.758.458	404.579	3,8%	11.055.800	101,0%
Ondare Irabazien Atxikipenak/Retenciones Ganancias Patrimoniales	10.040.846	4.480.791	5.560.054	124,1%	7.055.000	142,3%
Kuota Diferentzial Garbia/Cuota Diferencial Neta	216.430.651	244.727.151	-28.296.500	-11,6%	242.288.900	89,3%
<b>Sozietateen Gaineko Zerga Guztira / Total I. Sociedades</b>	<b>272.454.645</b>	<b>294.444.086</b>	<b>-21.989.440</b>	<b>-7,5%</b>	<b>292.199.700</b>	<b>93,2%</b>
<b>Ez Egoliarren Errentaren gaineko Zerga/Impto. No Residentes</b>						
Oinordetza eta Dohaintzen gaineko Zerga/Impto. s/Sucesiones y Donaciones	20.871.735	19.572.592	1.299.143	6,6%	16.688.000	125,1%
Ondarearen eta Fortuna Handien G.Z/ Impto.s/Patrimonio e Impto. s/Grandes Fortunas	21.262.528	20.670.597	591.931	2,9%	23.780.400	89,4%
Kreditu Erakundeetako Gordailuen g.Z./I.s/Depósitos en las Entidades de Crédito	25.857.581	22.544.222	3.313.359	14,7%	23.154.600	111,7%
Energia Elektrikoaren Ekoizpenaren gaineko Zerga/Impto. S/Producción de Energía Eléctrica	3.955.598	4.019.225	-63.627	-1,6%	4.172.000	94,8%
Finantza erak interesen eta komisionen giz/I.S./ Intereses y comisiones ent financ	4.002.865	2.515.692	1.487.173	59,1%	2.322.000	172,4%
Finantza erak interesen eta komisionen giz/I.S./ Intereses y comisiones ent financ	3.084.498	3.084.498	0	0%	3.084.498	100,0%
<b>Zuzeneko Zergak Guztira / Total Impuestos Directos</b>	<b>1.543.245.351</b>	<b>1.413.440.890</b>	<b>129.804.460</b>	<b>9,2%</b>	<b>1.494.484.090</b>	<b>103,3%</b>
<b>BEZ (Berezko Kudeaketa)/I.V.A. Gestión Propia</b>						
BEZ (Berezko Kudeaketa)/I.V.A. Gestión Propia	789.042.772	682.687.404	106.355.367	15,6%	760.682.821	103,7%
Ondare Eskualdaketen g.Zerga/Impto. s/Transmisiones Patrimoniales	32.397.083	25.519.329	6.877.755	27,0%	24.406.200	132,7%
Egintza Juridiko Dokumentatuen g.Zerga/Impto. s/Actos Jurídicos Documentados	7.364.480	7.658.901	-294.421	-3,8%	7.926.800	92,9%
Zenbait Garraibideren gaineko Zerga/I.E. s/Determinados Medios de Transporte	4.697.191	4.414.899	282.291	6,4%	4.200.000	111,8%
Fabrikazio Zerga Berezko Kudeaketa/Imptos. Especiales de Fabricación G. Propia						
Alkohola eta Edari Deribatua./ Alcohol y Bebidas Derivadas	488.485	539.824	-51.339	-9,5%	532.602	91,7%
Bitarteko Produktuak / Productos Intermedios	30.189	17.992	12.197	67,8%	7.946	379,9%
Hidrokarburuak/Hidrocarburos						
Barne Eragiketak (tasa autonomika salbu)/Op.Interiores (excluido tipo autonómico)	237.757.383	224.206.652	13.550.731	6,0%	240.600.000	98,8%
Tasa Autonomikoa/ Tipo Autonómico						
Tabako Laboreak/Labores del Tabaco	66.926.334	61.828.952	5.097.382	8,2%	63.197.600	105,9%
Zigarro elektronikoetarako ukidoak/Líquidos cigarrillos electronicos	4.083	4.083	0	0%	4.083	100,0%
Garagardoa/Cerveza	297.131	360.488	-63.357	-17,6%	425.900	69,8%
Elektrizitatea/Electricidad	11.407.193	7.829.986	3.577.207	45,7%	12.832.000	88,9%
Berrerabili Ezin Diren Plastik.Ontzien G.Z.Berezia/I.E.s/Envases de Plástico No Reutilizables	2.191.491	2.373.831	-182.340	-7,7%	2.293.720	95,5%
Aseguru-Primen Gaineko Zerga/Impto. s/Primas de Seguros	19.130.583	18.683.614	446.969	2,4%	18.982.600	100,8%
Joku Jardueraren gaineko Zerga/Impto. S/Actividades del Juego	1.412.545	1.290.382	122.162	9,5%	1.355.900	104,2%
Berotegi-Efektuko Gas Fluordunen g.Z./I.s/Gases Fluorados de Efecto Invernadero	1.203.401	1.334.014	-130.613	-9,8%	1.395.480	86,2%
Finantza Transakzioen Gaineko Zerga / Impto. s/las Transacciones Financieras	15.601.057	12.778.828	2.822.230	22,1%	10.746.800	145,2%
Zenbait Zerbitzu Digitalen Gaineko Zerga / Impto. s/Determinados Servicios Digitales	1.991.313	1.937.729	53.584	2,8%	2.086.000	95,5%
Hondakinak Zabortegian Uztearen G.Z./Impto.s/El Depósito de Residuos en Vertederos	2.342.781	2.683.589	-340.807	-12,7%	2.920.400	80,2%
Iraungietako Zergak/Impuestos Extinguidos	-4.913	-48.678	43.765	89,9%	0	0%
<b>Zeharkako Zergak Guztira / Total Impuestos Indirectos</b>	<b>1.193.451.000</b>	<b>1.056.097.737</b>	<b>137.353.263</b>	<b>13,0%</b>	<b>1.154.592.769</b>	<b>103,4%</b>
<b>Bingo/Bingo</b>						
Bingo/Bingo	79.515	71.366	8.149	11,4%	104.300	76,2%
Makina eta Aparatu Automatikoak/Máquinas y Aparatos Automáticos	4.812.003	4.835.649	-23.646	-0,5%	5.215.000	92,3%
Kasinoak eta Bestelakoak/Casinos y Otros	722.617	758.031	-35.414	-4,7%	730.100	99,0%
<b>Jokoaren gaineko tasak Guztira / Total Tasas de Juego</b>	<b>5.614.135</b>	<b>5.665.045</b>	<b>-50.910</b>	<b>-0,9%</b>	<b>6.049.400</b>	<b>92,8%</b>
<b>Errekarguak/Recargos</b>						
Errekarguak/Recargos	1.981.629	2.119.330	-137.701	-6,5%	2.190.300	90,5%
Berandutza Interesak/Intereses de Demora	1.720.721	2.313.212	-592.491	-25,6%	2.294.600	75,0%
Isunak/Sanciones	1.173.992	987.089	186.903	18,9%	1.043.000	112,6%
<b>Tasak eta Bestelako Sarrerak Guztira / Total Tasas y Otros Ingresos</b>	<b>10.490.477</b>	<b>11.084.676</b>	<b>-594.199</b>	<b>-5,4%</b>	<b>11.577.300</b>	<b>90,6%</b>
<b>ZERGA ITUNDUEN BEREZKO KUDEAKETA GUZTIRA/TOTAL TRIB.CONCERT.G.PROPIA</b>	<b>2.747.186.828</b>	<b>2.480.623.303</b>	<b>266.563.524</b>	<b>10,8%</b>	<b>2.660.654.159</b>	<b>103,3%</b>
<b>BEZaren Egokitzapenak/Ajustes I.V.A.</b>						
BEZaren Egokitzapenak/Ajustes I.V.A.						
Inportazioak/Importaciones	287.265.505	253.312.727	33.952.778	13,4%	264.339.200	108,7%
Barne Eragiketak/Operaciones Interiores	173.249.122	154.831.791	18.417.332	11,9%	171.467.600	101,0%
<b>BEZ Egokitzapenak Guztira / Total Ajustes I.V.A.</b>	<b>460.514.628</b>	<b>408.144.517</b>	<b>52.370.110</b>	<b>12,8%</b>	<b>435.806.800</b>	<b>105,7%</b>
<b>Zerga Berezien Egokitzapenak/Ajuste Impuestos Especiales</b>						
Zerga Berezien Egokitzapenak/Ajuste Impuestos Especiales						
Alkohola,Deribatua eta Bitartekoak/Alcohol, Derivados e Intermedios						
Inportazioak/Importaciones	48.058	39.013	9.045	23,2%	41.383	116,1%
Barne Eragiketak/Operaciones Interiores	8.713.905	8.445.643	268.262	3,2%	8.854.080	98,4%
Hidrokarburuak/Hidrocarburos						
Inportazioak/Importaciones	7.241	6.658	583	8,8%	6.737	107,5%
Barne Eragiketak (Tasa Autonomika Salbu)/Op.Interiores (Excluido Tipo Autonómico)	-67.876.504	-75.805.873	7.929.369	10,5%	-78.034.600	87,0%
Tasa Autonomikoa/ Tipo Autonómico						
Tabako Laboreak/Labores del Tabaco						
Barne Eragiketak/Operaciones Interiores	3.822.591	4.223.159	-400.568	-9,5%	5.998.960	63,7%
Zigarro elektronikoetarako ukidoak/Líquidos cigarrillos electronicos						
Inportazioak/Importaciones	50.459	50.459	0	0%	50.459	100,0%
Barne Eragiketak/Operaciones Interiores	200.073	200.073	0	0%	200.073	100,0%
Garagardoa/Cerveza						
Inportazioak/Importaciones	23.445	13.561	9.883	72,9%	19.248	121,8%
Barne Eragiketak/Operaciones Interiores	3.184.270	3.194.989	-10.718	-0,3%	3.368.400	94,5%
Berrerabili Ezin Diren Plastik.Ontziak/Envases de Plástico No Reutilizables						
Inportazioak/Importaciones	760.782	686.313	74.469	10,9%	902.250	84,3%
Barne Eragiketak/Operaciones Interiores	753.888	1.263.746	-509.858	-40,3%	1.391.470	54,2%
<b>ZZ.BB. Egokitzapenak Guztira / Total Ajuste Imptos. Especiales</b>	<b>-50.311.792</b>	<b>-57.932.790</b>	<b>7.620.998</b>	<b>13,2%</b>	<b>-57.452.072</b>	<b>87,6%</b>
<b>Berotegi-Efektuko gas Fluordunen gain.Zergaren egokitzapena / Ajuste Impto. s/Gases Fluorados de Efectos Invernadero</b>						
Berotegi-Efektuko gas Fluordunen gain.Zergaren egokitzapena / Ajuste Impto. s/Gases Fluorados de Efectos Invernadero						
Inportazioak/Importaciones	77.322	93.643	-16.321	-17,4%	110.030	70,3%
Barne Eragiketak/Operaciones Interiores	54.531	52.488	2.043	3,9%	40.900	133,3%
<b>Berotegi-Efektuko Gas Fluordunen gain.Zergaren Egokitzapenak guztira / Total Ajustes Impto. s/Gases Fluorados de Efectos Invernadero</b>	<b>131.854</b>	<b>146.131</b>	<b>-14.278</b>	<b>-9,8%</b>	<b>150.930</b>	<b>87,4%</b>
<b>ESTATUAREKIKO EGOKITZAPENAK GUZTIRA / TOTAL AJUSTES ESTADO</b>	<b>410.334.689</b>	<b>350.357.859</b>	<b>59.976.831</b>	<b>17,1%</b>	<b>378.505.658</b>	<b>108,4%</b>
<b>ZERGA ITUNDUAK GUZTIRA / TOTAL TRIBUTOS CONCERTADOS</b>	<b>3.157.521.517</b>	<b>2.830.981.162</b>	<b>326.540.355</b>	<b>11,5%</b>	<b>3.039.159.817</b>	<b>103,9%</b>

ARABAN ABENDUA ARTE BILDUTAKO ZENBATEKOAREN INFORMAZIO DATUAK /  
DATOS INFORMATIVOS DE RECAUDACIÓN. ÁLAVA ACUMULADO AL MES DE DICIEMBRE

(Zenbatekoak eurotan / Importes en euros)

	2025				2024				ALDAKUNTZA / VARIACIÓN			
	Bildutako zenb., guztira/ Recaud. integra	Egindako itzulketak/ Devoluciones	Hondarren bidez bild.zenbatekoa / Rec. Residuos	Bild. Zenbateko Likidoa / Recaud. Líquida	Bildutako zenb., guztira/ Recaud. integra	Egindako itzulketak/ Devoluciones	Hondarren bidez bild.zenbatekoa / Rec. Residuos	Bild. Zenbateko Likidoa / Recaud. Líquida	Bildutako zenb., guztira/ Recaud. integra	Egindako itzulketak/ Devoluciones	Hondarren bidez bild.zenbatekoa / Rec. Residuos	Bild. Zenbateko Likidoa / Recaud. Líquida
Lan eta Jard.Prof.Etek.Atxik./Retenciones Rdtos. Trabajo y Act. Prof.	1.181.823.003	2.790.507	13.123.842	1.192.156.338	1.105.923.497	1.787.100	9.828.212	1.113.964.609	6,86%	56,15%	33,53%	7,02%
Kapital Higikorren Etek.Atxik./Retenciones Rdtos. Capital Mobiliario	34.850.837	319.296	288.570	34.820.112	34.509.984	116.047	83.748	34.477.685	0,99%	175,14%	244,57%	0,99%
Kapital Higiezinaren Etek.Atxik./Retenciones Rdtos. Capital Inmobiliario	10.921.141	35.023	276.920	11.163.039	10.516.529	30.942	272.872	10.758.460	3,85%	13,19%	1,48%	3,76%
Ondaren Irabazien Atxikipenak/Retenciones Ganancias Patrimoniales	1.729.361	27.703	70.257	1.771.914	4.506.527	41.841	16.106	4.480.792	-61,63%	-33,79%	336,21%	-60,46%
Loteria eta Apostu Jakin Batzuen g.Z./Gravamen s/Premios Loterías y Apuestas	2.170.477			2.170.477	994.662			994.662	118,21%			118,21%
Profesionalen eta Enpresarien Ordainketa Zatikatuak/Pagos Frac.Profes. y Empresariales	30.140.811	12.477	830.013	30.958.348	29.541.608	102.360	997.878	30.437.126	2,03%	-87,81%	-16,82%	1,71%
Kuota Diferenzial Garbia/Cuota Diferencial Neta	113.001.898	198.099.480	3.813.255	-81.284.328	102.254.585	251.191.338	3.497.895	-145.438.857	10,51%	-21,14%	9,02%	44,11%
<b>PEFZ Guztira / Total I.R.P.F.</b>	<b>1.374.637.528</b>	<b>201.284.486</b>	<b>18.402.858</b>	<b>1.191.755.900</b>	<b>1.288.247.393</b>	<b>253.269.628</b>	<b>14.696.711</b>	<b>1.049.674.477</b>	<b>6,71%</b>	<b>-20,53%</b>	<b>25,22%</b>	<b>13,54%</b>
Kapital Higikorren Etekin Atxikipenak/Retenciones Capital Mobiliario	34.850.836	319.295	288.570	34.820.111	34.509.984	116.047	83.748	34.477.685	0,99%	175,14%	244,57%	0,99%
Kapital Higiezinaren Etekin Atxikipenak/Retenciones Capital Inmobiliario	10.921.140	35.023	276.920	11.163.037	10.516.528	30.941	272.872	10.758.458	3,85%	13,19%	1,48%	3,76%
Ondare Irabazien Atxikipenak/Retenciones Ganancias Patrimoniales	9.799.708	156.986	398.124	10.040.846	4.506.526	41.841	16.106	4.480.791	117,46%	275,19%	2371,85%	124,09%
Loteria eta Apostu Jakin Batzuen g.Z./Gravamen s/Premios Loterías y Apuestas												
Kuota Diferenzial Garbia/Cuota Diferencial Neta	266.396.790	52.745.295	2.779.156	216.430.651	286.564.606	44.011.972	2.174.517	244.727.151	-7,04%	19,84%	27,81%	-11,56%
<b>Sozietateen Gaineko Zerga Guztira / Total Impto. Sociedades</b>	<b>321.968.474</b>	<b>53.256.599</b>	<b>3.742.770</b>	<b>272.454.645</b>	<b>336.097.644</b>	<b>44.200.802</b>	<b>2.547.244</b>	<b>294.444.086</b>	<b>-4,20%</b>	<b>20,49%</b>	<b>46,93%</b>	<b>-7,47%</b>
Ez Egolliarren Errentaren Gaineko Zerga/Impto. s/Renta No Residentes	20.767.160	230.496	335.071	20.871.735	19.832.764	300.035	39.863	19.572.592	4,71%	-23,18%	740,56%	6,64%
Ondor. Eta Dohain.Gaineko Zerga/Impto.s/Sucesiones y Donaciones	21.299.398	104.592	67.722	21.262.528	21.089.153	433.346	14.789	20.670.597	1,00%	-75,86%	357,92%	2,86%
Ondarearen eta Fortuna Handien G.Z./Impto.s/Patrimonio e Impto. s/Grandes Fortunas	25.752.918	134.268	238.932	25.857.581	22.101.049	146.946	590.118	22.544.222	16,52%	-8,63%	-59,51%	14,70%
Kreditu Erakundeetako Gordailuen g.Z./I.s/Depósitos en las Entidades de Crédito	3.958.168	2.569		3.955.598	4.019.225			4.019.225	-1,52%			-1,58%
Energia Elektriko. Ekoizpena. G.Zerga/Impto. S/Producción Energía Eléctrica	4.090.662	88.695	899	4.002.865	2.533.892	18.200		2.515.692	61,44%	387,35%		59,12%
Finantza erak interesen eta komisionen giz/I.S./ Intereses y comisiones ent financ	3.084.498			3.084.498								
<b>Zuzeneko Zergak Guztira / Total Impuestos Directos</b>	<b>1.775.558.806</b>	<b>255.101.707</b>	<b>22.788.251</b>	<b>1.543.245.351</b>	<b>1.693.921.121</b>	<b>298.368.956</b>	<b>17.888.725</b>	<b>1.413.440.890</b>	<b>4,82%</b>	<b>-14,50%</b>	<b>27,39%</b>	<b>9,18%</b>
Barne Merkatuko BEza / I.V.A. Mercado Interior	1.304.727.235	534.717.744	19.033.281	789.042.772	1.182.391.515	532.317.581	32.613.471	682.687.404	10,35%	0,45%	-41,64%	15,58%
Ondare Eskualdaketen G.Zerga/Impto. s/Transmisiones Patrimoniales	32.393.776	201.604	204.912	32.397.083	25.442.888	178.933	255.374	25.519.329	27,32%	12,67%	-19,76%	26,95%
Agiri-Bidezko Egintza Jur.G.Zerga/Impto. s/Actos Jurídicos Documentados	7.434.543	94.339	24.276	7.364.480	7.685.646	45.018	18.274	7.658.901	-3,27%	109,56%	32,85%	-3,84%
Zenbait Garraio-bideren G.Zerga Berezia/I.E. s/Determinados Medios de Transp.	4.987.493	297.391	7.089	4.697.191	4.498.111	294.951	211.739	4.414.899	10,88%	0,83%	-96,65%	6,39%
Alkohola eta Edari Alkoholo./ Alcohol y Bebidas Derivadas	489.836	1.351		488.485	560.016	20.192		539.824	-12,53%	-93,31%		-9,51%
Bitarteko Produktuen Gaineko Zerga / Impto. s/Productos Intermedios	30.189			30.189	23.101	5.109		17.992	30,68%	-100,00%		67,79%
Hidrokarburoak-tasa autonomikoa salbu/Impto. s/Hidrocarb. excluido tipo autonómico	246.797.551	9.040.168		237.757.383	234.606.270	10.401.518	1.900	224.206.652	5,20%	-13,09%	-100,00%	6,04%
Hidrokarburoak-tasa autonomikoa/Impto. s/Hidrocarburos - Tipo Autonómico		829.582		-829.582								
Tabako Motak G. Zerga/Impto. s/Labores del Tabaco	66.926.334			66.926.334	61.828.952			61.828.952		8,24%		8,24%
Zigarro elektronikoetarako ukidoak/Líquidos cigarrillos electronicos	6.815	2.733		4.083								
Garagardo G.Zerga/Impto. s/Cerveza	656.418	359.287		297.131	779.801	419.313		360.488	-15,82%	-14,32%		-17,58%
Elektrizitate G.Zerga/Impto. s/La Electricidad	13.197.836	1.790.833	189	11.407.193	9.069.796	1.239.815	4	7.829.986	45,51%	44,44%	4370,21%	45,69%
Berrirabili Ezin Diren Plastik.Ontzien G.Z./I.s/Envases de Plástico No Reutilizables	2.259.635	68.260	116	2.191.491	2.628.175	355.476	101.132	2.373.831	-14,02%	-80,80%	-99,89%	-7,68%
Aseguru-primen G.Zerga/Impto. s/Primas de Seguros	19.132.519	1.936		19.130.583	18.140.650	351	543.314	18.683.614	5,47%	452,01%	-100,00%	2,39%
Joku Jardueraren gaineko Zerga/Impto. S/Actividades del Juego	1.412.822	277		1.412.545	1.298.624	8.242		1.290.382	8,79%	-96,64%		9,47%
Berotegi-Efektuko Gas Fluordunen g.Z./I.s/Gases Fluorados Efecto Invernadero	1.270.592	67.191		1.203.401	1.369.539	35.525		1.334.014	-7,22%	89,14%		-9,79%
Finantza Transakzioen G.Zerga/Impto. s/las Transacciones Financieras	15.601.056		2	15.601.057	12.778.828			12.778.828	22,09%			22,09%
Zenbait Zerbitzu Digitalen G.Zerga/Impto. s/Determinados Servicios Digitales	1.991.313			1.991.313	1.937.729			1.937.729	2,77%			2,77%
Hondakinak Zabortegean Utztearen G.Z./Impto.s/El Depósito de Residuos en Vertederos	2.364.501	21.720		2.342.781	2.683.589			2.683.589	-11,89%			-12,70%
Zenbait Hidrok.Txik.Salm.Zerga/I. s/Ventas Minoristas Det. Hidrocarburos	26.317	31.230		-4.913	5.003	53.681		-48.678	426,00%	-41,82%		89,91%
<b>Zeharkako Zergak Guztira / Total Impuestos Indirectos</b>	<b>1.721.706.783</b>	<b>547.525.645</b>	<b>19.269.863</b>	<b>1.193.451.000</b>	<b>1.567.728.233</b>	<b>545.375.704</b>	<b>33.745.208</b>	<b>1.056.097.737</b>	<b>9,82%</b>	<b>0,39%</b>	<b>-42,90%</b>	<b>13,01%</b>

**ARABAN ABENDUA ARTE BILDUTAKO ZENBATEKOAREN INFORMAZIO DATUAK /  
DATOS INFORMATIVOS DE RECAUDACIÓN. ÁLAVA ACUMULADO AL MES DE DICIEMBRE**

(Zenbatekoak eurotan / Importes en euros)

	2025				2024				ALDAKUNTZA / VARIACIÓN			
	Bildutako zenb., guztira/ Recaud. integra	Egindako itzulketak/ Devoluciones	Hondarren bidez bild.zenbatekoa / Rec. Residuos	Bild. Zenbateko Likidoa / Recaud. Líquida	Bildutako zenb., guztira/ Recaud. integra	Egindako itzulketak/ Devoluciones	Hondarren bidez bild.zenbatekoa / Rec. Residuos	Bild. Zenbateko Likidoa / Recaud. Líquida	Bildutako zenb., guztira/ Recaud. integra	Egindako itzulketak/ Devoluciones	Hondarren bidez bild.zenbatekoa / Rec. Residuos	Bild. Zenbateko Likidoa / Recaud. Líquida
Bingoa/Bingo	79.515			79.515	71.366			71.366	11,42%			11,42%
Makinak/Máquinas	4.813.439	1.436		4.812.003	4.840.498	6.225	1.375	4.835.649	-0,56%	-76,94%	-100,00%	-0,49%
Kasinoak eta Beste Batzuk/Casinos y Otros	719.695		2.921	722.617	752.125		5.906	758.031	-4,31%		-50,54%	-4,67%
Premiamendu Errekargua / Recargo Apremio	1.994.220	12.592		1.981.629	2.147.030	27.700		2.119.330	-7,12%	-54,54%		-6,50%
Berandutza korrituak/Intereses de Demora	2.067.106	396.553	50.167	1.720.721	1.829.790	7.214	490.636	2.313.212	12,97%	5397,30%	-89,78%	-25,61%
Zigorak/Sanciones	649.229	25.721	550.485	1.173.992	323.085	14.049	678.054	987.089	100,95%	83,08%	-18,81%	18,93%
<b>Tasa eta Bestelako Sarrerak Guztira / Total Tasas y Otros ingr.</b>	<b>10.323.205</b>	<b>436.301</b>	<b>603.573</b>	<b>10.490.477</b>	<b>9.963.893</b>	<b>55.187</b>	<b>1.175.971</b>	<b>11.084.676</b>	<b>3,61%</b>	<b>690,58%</b>	<b>-48,67%</b>	<b>-5,36%</b>
<b>Berezko kudeak. Zerga It. Guztira / Total Trib.Concert. G. Propia</b>	<b>3.507.588.794</b>	<b>803.063.653</b>	<b>42.661.687</b>	<b>2.747.186.828</b>	<b>3.271.613.247</b>	<b>843.799.847</b>	<b>52.809.903</b>	<b>2.480.623.303</b>	<b>7,21%</b>	<b>-4,83%</b>	<b>-19,22%</b>	<b>10,75%</b>
BEZ Egokitzapenak-Inportazioak/ Ajustes IVA - Importaciones	287.265.505			287.265.505	253.312.727			253.312.727	13,40%			13,40%
BEZ Egokitzapenak - Barne Eragiketak/ Ajustes IVA -Operaciones Interiores	180.531.625	7.282.503		173.249.122	161.410.993	6.579.203		154.831.791	11,85%	10,69%		11,90%
<b>BEZ Egokitzapenak Guztira / Total Ajustes IVA</b>	<b>467.797.130</b>	<b>7.282.503</b>		<b>460.514.628</b>	<b>414.723.720</b>	<b>6.579.203</b>		<b>408.144.517</b>	<b>12,80%</b>	<b>10,69%</b>		<b>12,83%</b>
Alkohol.eta Edari Derib. Egok. - Inportazioak/Ajuste Alcohol y Derivados - Importaciones	48.058			48.058	39.082	69		39.013	22,97%	-100,00%		23,18%
Alkohol.eta Edari Derib. Egok. - Barne Eragik. /Ajuste Alcohol y Derivados Op. Interiores	8.713.905			8.713.905	8.445.643			8.445.643	3,18%			3,18%
Hidrokarburoen Egokitzapenak-Inportazioak/Ajuste Hidrocarburos- Importaciones	7.241			7.241	6.658			6.658	8,75%			8,75%
Hidro. Egokitzapenak-Barne Eragik.-tasa autonom. salbu /Ajuste Hidroc.Op.Int.-excluido Tipo Aut.	1.223.972	69.100.475		-67.876.504		75.805.873		-75.805.873		-8,85%		10,46%
Hidro. Egokitzapenak-Barne Eragik.-tasa autonomikoa /Ajuste Hidroc.Op.Int.-Tipo Autonomico												
Tabako Moten Egokitzapenak-Barne Eragik./Ajustes Labores Tabaco - Op. Interiores	8.140.667	4.318.076		3.822.591	6.715.731	2.492.572		4.223.159	21,22%	73,24%		-9,49%
Zigarro elektronikoetarako ukidoak Inport. eta Barne Eragik./Líquidos cigarrillos electronicos Imp. y O	250.532			250.532								
Garagardoaren Egokitzapenak-Inportazioak/Ajustes Cerveza - Importaciones	23.445			23.445	13.898	337		13.561	68,69%	-100,00%		72,88%
Garagardoaren Egokitzapenak-Barne Eragik./Ajustes Cerveza - Op. Interiores	3.184.270			3.184.270	3.194.989			3.194.989	-0,34%			-0,34%
Berrerabili Ezin Diren Plastik.Ontziak/Envases de Plástico No Reutilizables-Importaciones	760.782			760.782	686.313			686.313	10,85%			10,85%
Berrerabili Ezin Diren Plastik.Ontziak/Envases de Plástico No Reutilizables-Op. Interiores	1.526.626	772.738		753.888	1.521.986	258.240		1.263.746	0,30%	199,23%		-40,34%
<b>ZZ.BB.Egokitzapenak Guztira / Total Ajustes Imptos.Especiales</b>	<b>23.879.498</b>	<b>74.191.290</b>		<b>-50.311.792</b>	<b>20.624.301</b>	<b>78.557.091</b>		<b>-57.932.790</b>	<b>15,78%</b>	<b>-5,56%</b>		<b>13,15%</b>
Berotegi-Efektuko gas Fluordunak-Inportazioak/ Ajustes Gases Fluorados - Importaciones	79.944	2.621		77.322	95.705	2.062		93.643	-16,47%	27,15%		-17,43%
Berotegi-Efektuko gas Fluordunak-Barne Eragiketak/ Ajustes Gases Fluorados - Operac. Interiores	58.699	4.168		54.531	57.369	4.881		52.488	2,32%	-14,61%		3,89%
<b>Berotegi-Efektuko Gas Fluordunen gain.Zergaren Egokitzapenak guztira / Total Ajustes Impto. s/Gases Fluorados de Efectos Invernadero</b>	<b>138.643</b>	<b>6.790</b>		<b>131.854</b>	<b>153.074</b>	<b>6.943</b>		<b>146.131</b>	<b>-9,43%</b>	<b>-2,21%</b>		<b>-9,77%</b>
<b>ZERGA ITUNDUAK GUZTIRA / TOTAL TRIBUTOS CONCERTADOS</b>	<b>3.999.404.065</b>	<b>884.544.235</b>	<b>42.661.687</b>	<b>3.157.521.517</b>	<b>3.707.114.343</b>	<b>928.943.084</b>	<b>52.809.903</b>	<b>2.830.981.162</b>	<b>7,88%</b>	<b>-4,78%</b>	<b>-19,22%</b>	<b>11,53%</b>

**AURRETIKO ZORPEKOA DUEN ZENBATEKO AITORTUAREN INFORMAZIO DATUAK. ABENDUA ARTE METATUTAKO AURREKONTU ARRUNTA /  
DATOS INFORMATIVOS DE RECONOCIDO CON CONTRAÍDO PREVIO PPTO. ORDINARIO ACUMULADO AL MES DE DICIEMBRE**

(Zenbatekoak eurotan / Importes en euros)

	2025				2024				ALDAKUNTZA / VARIACIÓN			
	Aurretiko zorp.duen zenb.aitortua/ Recon. contraído previo	Likid.balio gabet. iz.balio gabet/iz. anulac.anul.liq.	Kaudimen gabez.iz. alio gabet/iz. anul. por insolvencias	Zenbateko ait. garbia/ Recon. neto al mes	Aurretiko zorp.duen zenb.aitortua/ Recon. contraído previo	Likid.balio gabet. iz.balio gabet/iz. anulac.anul.liq.	Kaudimen gabez.iz. alio gabet/iz. anul. por insolvencias	Zenbateko ait. garbia/ Recon. neto al mes	Aurretiko zorp.duen zenb.aitortua/ Recon. contraído previo	Likid.balio gabet. iz.balio gabet/iz. anulac.anul.liq.	Kaudimen gabez.iz. alio gabet/iz. anul. por insolvencias	Zenbateko ait. garbia/ Recon. neto
Lan eta Jard.Prof.Etek.Atxik./Retenciones Rdtos. Trabajo y Act. Prof.	1.317.051.075	100.938.124		1.216.112.951	1.169.286.911	47.731.490		1.121.555.422	12,64%	111,47%		8,43%
Kapital Higikorren Etek.Atxik./Retenciones Rdtos. Capital Mobiliario	35.040.926	108.659		34.932.267	34.916.323	142.830		34.773.493	0,36%	-23,92%		0,46%
Kapital Higiezinaren Etek.Atxik./Retenciones Rdtos. Capital Inmobiliario	11.359.920	41.258		11.318.663	10.951.848	49.476		10.902.373	3,73%	-16,61%		3,82%
Ondaren Irabazien Atxikipeak/Retenciones Ganancias Patrimoniales	1.772.942	5.572		1.767.369	4.523.119	1.873		4.521.247	-60,80%	197,54%		-60,91%
Loteria eta Apostu Jakin Batzuen g.Z./Gravamen s/Premios Loterías y Apuestas	2.170.477			2.170.477	994.662			994.662	118,21%			118,21%
Zatik.Ordaink.Profes.eta art. /Pagos Frac.Profes. y artistas	5.763.336	19.003		5.744.333	5.486.416	21.087		5.465.329	5,05%	-9,89%		5,10%
Zatik.Ordaink.Enpresa-jard. /Pagos Frac. Activ.empresariales	26.649.090	262.947	178	26.385.965	25.614.542	303.445		25.311.097	4,04%	-13,35%		4,25%
Kuota Diferenzial Garbia/Cuota Diferencial Neta	121.007.609	2.822.295		118.185.314	118.678.577	5.473.597		113.204.980	1,96%	-48,44%		4,40%
<b>PEFZ Guztira / Total I.R.P.F.</b>	<b>1.520.815.375</b>	<b>104.197.859</b>	<b>178</b>	<b>1.416.617.338</b>	<b>1.370.452.399</b>	<b>53.723.797</b>		<b>1.316.728.601</b>	<b>10,97%</b>	<b>93,95%</b>		<b>7,59%</b>
Kapital Higikorren Etek.Atxik./Retenciones Rdtos. Capital Mobiliario	35.040.925	108.659		34.932.266	34.916.322	142.830		34.773.492	0,36%	-23,92%		0,46%
Kapital Higiezinaren Etek.Atxik./Retenciones Rdtos. Capital Inmobiliario	11.359.919	41.258		11.318.662	10.951.847	49.475		10.902.372	3,73%	-16,61%		3,82%
Ondaren Irabazien Atxikipeak/Retenciones Ganancias Patrimoniales	10.046.665	31.577		10.015.088	4.523.119	1.873		4.521.246	122,12%	1586,08%		121,51%
Loteria eta Apostu Jakin Batzuen g.Z./Gravamen s/Premios Loterías y Apuestas												
Kuota Diferenzial Garbia/Cuota Diferencial Neta	273.208.323	3.510.614		269.697.709	299.324.576	9.815.028		289.509.548	-8,73%	-64,23%		-6,84%
<b>Sozietateen Gaineko Zerga Guztira /Total Impto. Sociedades</b>	<b>329.655.832</b>	<b>3.692.108</b>		<b>325.963.724</b>	<b>349.715.864</b>	<b>10.009.206</b>		<b>339.706.658</b>	<b>-5,74%</b>	<b>-63,11%</b>		<b>-4,05%</b>
Ez Egoiliarren Errentaren Gaineko Zerga/Impto. s/Renta No Residentes	21.496.196	622.269		20.873.927	20.750.922	678.084		20.072.838	3,59%	-8,23%		3,99%
Ondor. Eta Dohain.Gaineko Zerga/Impto.s/Sucesiones y Donaciones	11.199.952	678.506		10.521.446	22.568.226	5.038.883		17.529.344	-50,37%	-86,53%		-39,98%
Ondarearen eta Fortuna Handien G.Z/ Impto.s/Patrimonio e Impto. s/Grandes Fortunas	26.818.647	74.946		26.743.701	22.388.946	221.442		22.167.504	19,79%	-66,16%		20,64%
Kreditu Erakundeetako Gordailuen g.Z./I.s/Depósitos en las Entidades de Crédito	3.958.168			3.958.168	4.024.618	5.392		4.019.225	-1,65%	-100,00%		-1,52%
Energia Elektriko. Ekoizpena. G. Zerga/Impto. S/Producción Energía Eléctrica	4.102.890	13.066		4.089.824	2.533.289	2.097		2.531.192	61,96%	523,20%		61,58%
Finantza erak interesen eta komisionen giz/I.S./ Intereses y comisiones ent financ	3.391.317	306.819		3.084.498								
<b>Zuzeneko Zergak Guztira / Total Impuestos Directos</b>	<b>1.921.438.377</b>	<b>109.585.572</b>	<b>178</b>	<b>1.811.852.628</b>	<b>1.792.434.265</b>	<b>69.678.902</b>		<b>1.722.755.362</b>	<b>7,20%</b>	<b>57,27%</b>		<b>5,17%</b>
Barne Merkatuko BEZA / I.V.A. Mercado Interior	2.316.679.778	996.668.234		1.320.011.545	1.262.799.678	57.672.136		1.205.127.542	83,46%	1628,16%		9,53%
Ondare Eskualdaketan G.Zerga/Impto. s/Transmisiones Patrimoniales	27.668.589	429.968		27.238.621	22.358.287	288.146		22.070.141	23,75%	49,22%		23,42%
Agiri-Bidezko Egintza Jur.G.Zerga/Impto. s/Actos Jurídicos Documentados	4.637.237	67.665		4.569.573	5.906.765	298.406		5.608.360	-21,49%	-77,32%		-18,52%
Zenbait Garraibidieren G.Zerga Berezia/I.E. s/Determinados Medios de Transp.	4.830.778	55.450		4.775.328	4.320.785	28.045		4.292.740	11,80%	97,72%		11,24%
Alkohola eta Edari Alkohol./ Alcohol y Bebidas Derivadas	318.636	6.512		312.124	106.423			106.423	199,40%			193,29%
Bitarteko Produktuen Gaineko Zerga / Impto. s/Productos Intermedios	22.568			22.568	805			805	2702,90%			2702,90%
Hidrokarburoak-tasa autonomikoa salbu/Impto. s/Hidrocarb.-excluido tipo autonómico	246.797.708	270		246.797.439	234.643.474	31.232		234.612.242	5,18%	-99,14%		5,19%
Hidrokarburoak- tasa autonomikoa/Impto. s/Hidrocarburos - Tipo Autonómico												
Tabako Motak G. Zerga/Impto. s/Labores del Tabaco	20.598.211	4.098.678		16.499.533	14.307.779			14.307.779	43,97%			15,32%
Zigarro elektronikoetarako ukidoak/Liquidos cigarrillos electronicos	13.203	530		12.673								
Garagardo G.Zerga/Impto. s/Cerveza	159.647			159.647	12.805			12.805	1146,75%			1146,75%
Elektrizitate G.Zerga/Impto. s/La Electricidad	13.209.605	6.289		13.203.316	9.168.925	98.586		9.070.339	44,07%	-93,62%		45,57%
Berrerabili Ezin Diren Plastik.Ontzien G.Z.Berezia/I.E.s/Envases de Plástico No Reutilizables	2.004.312	80		2.004.232	2.318.359	60.197		2.258.162	-13,55%	-99,87%		-11,24%
Aseguru-primen G.Zerga/Impto. s/Primas de Seguros	19.161.123	20.516		19.140.608	18.149.762	11.896		18.137.866	5,57%	72,45%		5,53%
Joku Jardueraren gaineko Zerga /Impto. S/Actividades del Juego	1.419.819	7.143		1.412.676	1.304.951	8.527		1.296.424	8,80%	-16,23%		8,97%
Berotegi-Efektuko Gas Fluordunen g.Z./I.s/Gases Fluorados Efecto Invernadero	1.156.696			1.156.696	1.021.195	14.251		1.006.943	13,27%	-100,00%		14,87%
Finantza Transakzioen G.Zerga/Impto. s/las Transacciones Financieras	11.655.427			11.655.427	10.102.478			10.102.478	15,37%			15,37%
Zenbait Zerbitzu Digitalen G.Zerga/Impto. s/Determinados Servicios Digitales	2.273.723	176.557		2.097.166	1.934.443	187		1.934.256	17,54%	94194,61%		8,42%
Hondakinak Zabortegean Utztearen G.Z./Impto.s/El Depósito de Residuos en Vertederos	2.364.501			2.364.501	2.683.589			2.683.589	-11,89%			-11,89%
Zenbait Hidrok.Txik.Salm.Zerga/I. s/Ventas Minoristas Det. Hidrocarburos	26.186			26.186	5.003			5.003	423,39%			423,39%
<b>Zeharkako Zergak Guztira / Total Impuestos Indirectos</b>	<b>2.674.997.748</b>	<b>1.001.537.891</b>		<b>1.673.459.857</b>	<b>1.591.145.507</b>	<b>58.511.610</b>		<b>1.532.633.897</b>	<b>68,12%</b>	<b>1611,69%</b>		<b>9,19%</b>

**AURRETIKO ZORPEKOA DUEN ZENBATEKO AITORTUAREN INFORMAZIO DATUAK. ABENDUA ARTE METATUTAKO AURREKONTU ARRUNTA /  
DATOS INFORMATIVOS DE RECONOCIDO CON CONTRAÍDO PREVIO PPTO. ORDINARIO ACUMULADO AL MES DE DICIEMBRE**

(Zenbatekoak eurotan / Importes en euros)

	2025				2024				ALDAKUNTZA / VARIACIÓN			
	Aurretiko zorp.duen zenb.aitortua/ Recon. contraído previo	Likid.ballogabet. iz.ballogabetzeak/ Anulac.anul.liq.	Kaudimen gabez.iz. ballogabetzeak/ Anul por insolvencias	Zenbateko ait. garbia/ Recon. neto al mes	Aurretiko zorp.duen zenb.aitortua/ Recon. contraído previo	Likid.ballogabet. iz.ballogabetzeak/ Anulac.anul.liq.	Kaudimen gabez.iz. ballogabetzeak/ Anu por insolvencias	Zenbateko ait. garbia/ Recon. neto al mes	Aurretiko zorp.duen enb.aitortua/ Recon. contraído previo	Likid.ballogabet. iz.ballogabetzeak/ Anulac.anul.liq.	Kaudimen gabez.iz. ballogabetzeak/ Anu por insolvencias	Zenbateko ait. garbia/ Recon. neto
	Bingoa/Bingo	17.857			17.857							
Makinak/Máquinas	6.047.903	18.563		6.029.340	4.853.123	8.869	4.844.255	24,62%	109,30%		24,46%	
Kasinoak eta Beste Batzuk/Casinos y Otros	128.832			128.832	38.490	900	37.590	234,71%	-100,00%		242,73%	
Premiamendu Errekargua / Recargo Apremio	708			708								
Berandutza korrituak/Intereses de Demora	2.230.718	18.210	77	2.212.431	7.408.395	213.154	7.195.241	-69,89%	-91,46%		-69,25%	
Zigorak/Sanciones	4.839.624	235.520	2.310	4.601.794	1.891.442	165.829	1.725.613	155,87%	42,03%		166,68%	
<b>Tasa eta Bestelako Sarrerak Guztira / Total Tasas y Otros ingr.</b>	<b>13.265.641</b>	<b>272.293</b>	<b>2.387</b>	<b>12.990.961</b>	<b>14.191.451</b>	<b>388.752</b>	<b>13.802.699</b>	<b>-6,52%</b>	<b>-29,96%</b>		<b>-5,88%</b>	
<b>Berezko kudeak. Zerga It. Guztira / Total Trib.Concert. G. Propia</b>	<b>4.609.701.766</b>	<b>1.111.395.755</b>	<b>2.565</b>	<b>3.498.303.446</b>	<b>3.397.771.223</b>	<b>128.579.264</b>	<b>3.269.191.959</b>	<b>35,67%</b>	<b>764,37%</b>		<b>7,01%</b>	
BEZ Egokitzapenak-Inportazioak/ Ajustes IVA - Importaciones	287.265.505			287.265.505	253.312.727		253.312.727	13,40%			13,40%	
BEZ Egokitzapenak - Barne Eragiketak/ Ajustes IVA - Operaciones Interiores	180.531.625			180.531.625	161.410.993		161.410.993	11,85%			11,85%	
<b>BEZ Egokitzapenak Guztira / Total Ajustes IVA</b>	<b>467.797.130</b>			<b>467.797.130</b>	<b>414.723.720</b>		<b>414.723.720</b>	<b>12,80%</b>			<b>12,80%</b>	
Alkohol.eta Edari Derib. Egok. - Inportazioak /Ajuste Alcohol y Derivados - Importaciones	48.058			48.058	39.082		39.082	22,97%			22,97%	
Alkohol.eta Edari Derib. Egok. - Barne Eragik. /Ajuste Alcohol y Derivados Op. Interiores	8.713.905			8.713.905	8.445.643		8.445.643	3,18%			3,18%	
Hidrokarburoen Egokitzapenak-Inportazioak/Ajuste Hidrocarburos- Importaciones	7.241			7.241	6.658		6.658	8,75%			8,75%	
Hidro. Egokitzapenak-Barne Eragik.-tasa auton. salbu /Ajuste Hidroc.Op.Int.-excluido Tipo Aut.	1.223.972			1.223.972								
Hidro. Egokitzapenak-Barne Eragik.-tasa autonomikoa /Ajuste Hidroc.Op.Int.-Tipo Autonomico												
Tabako Moten Egokitzapenak-Barne Eragik./Ajustes Labores Tabaco - Op. Interiores	8.140.667			8.140.667	6.715.731		6.715.731	21,22%			21,22%	
Zigarro elektronik. ukidoak Inport. eta Barne Erag./Liquidos cigarrillos electronicos Imp. y Op.Int.	250.532			250.532								
Garagardoaren Egokitzapenak-Inportazioak/Ajustes Cerveza - Importaciones	23.445			23.445	13.898		13.898	68,69%			68,69%	
Garagardoaren Egokitzapenak-Barne Eragik./Ajustes Cerveza - Op. Interiores	3.184.270			3.184.270	3.194.989		3.194.989	-0,34%			-0,34%	
Berrerabili Ezin Diren Plastik.Ontziak/Envases de Plástico No Reutilizables-Importaciones	760.782			760.782	686.313		686.313	10,85%			10,85%	
Berrerabili Ezin Diren Plastik.Ontziak/Envases de Plástico No Reutilizables-Op. Interiores	1.526.626			1.526.626	1.521.986		1.521.986	0,30%			0,30%	
<b>ZZ.BB.Egokitzapenak Guztira / Total Ajustes Imptos.Especiales</b>	<b>23.879.498</b>			<b>23.879.498</b>	<b>20.624.301</b>		<b>20.624.301</b>	<b>15,78%</b>			<b>15,78%</b>	
Berotegi-Efektuko gas Fluordunak-Inportazioak/ Ajustes Gases Fluorados - Importaciones	79.944			79.944	95.705		95.705	-16,47%			-16,47%	
Berotegi-Efektuko gas Fluordunak-Barne Eragiketak/ Ajustes Gases Fluorados - Oper. Interiores	58.699			58.699	57.369		57.369	2,32%			2,32%	
<b>Berotegi-Efektuko Gas Fluordunen gain. Zergaren Egokitzapenak guztira / Total Ajustes Impto. s/Gases Fluorados de Efecto Invernadero</b>	<b>138.643</b>			<b>138.643</b>	<b>153.074</b>		<b>153.074</b>	<b>-9,43%</b>			<b>-9,43%</b>	
<b>ZERGA ITUNDUAK GUZTIRA / TOTAL TRIBUTOS CONCERTADOS</b>	<b>5.101.517.037</b>	<b>1.111.395.755</b>	<b>2.565</b>	<b>3.990.118.717</b>	<b>3.833.272.318</b>	<b>128.579.264</b>	<b>3.704.693.054</b>	<b>33,09%</b>	<b>764,37%</b>		<b>7,70%</b>	

**ARABAKO ZENBATEKO AITORTUAREN INFORMAZIO DATUAK. ABENDUA ARTE METATUTAKO AURREKONTU ARRUNTA**  
**DATOS INFORMATIVOS DE RECONOCIDO ALAVA PPTO. ORDINARIO ACUMULADO AL MES DE DICIEMBRE**

(Zenbatekoak eurotan / Importes en euros)

	2025				2024				ALDAKUNTZA / VARIACIÓN			
	Aurret.zorp. dutenak eta autolik. / Contraído previo y autoliquid.	Baliogabetzeak/ Anulaciones	Itzulketak/ Devoluciones	Zenbateko aitortu garbial/ Reconocido neto	Aurret.zorp. dutenak eta autolik. / Contraído previo y autoliquid.	Baliogabetzeak/ Anulaciones	Itzulketak/ Devoluciones	Zenbateko aitortu garbial/ Reconocido neto	Aurret.zorp. dutenak eta autolik. / Cont. previo y autoliquid.	Baliogabetzeak/ Anulaciones	Itzulketak/ Devoluciones	Zenbateko aitortu garbial/ Reconoc.neto
Lan eta Jard.Prof.Etek.Abtxik/Retenciones Rdtos. Trabajo y Act. Prof.	1.318.670.134	100.938.124	2.790.507	1.214.941.503	1.169.888.102	47.731.490	1.787.100	1.120.369.512	12,72%	111,47%	56,15%	8,44%
Kapital Higikorren Etek.Abtxik./Retenciones Rdtos. Capital Mobiliario	35.095.330	108.659	319.296	34.667.375	34.937.301	142.830	116.047	34.678.424	0,45%	-23,92%	175,14%	-0,03%
Kapital Higiezinen Etek.Abtxik./Retenciones Rdtos. Capital Inmobiliario	11.381.335	41.258	35.023	11.305.054	10.973.112	49.476	30.942	10.892.694	3,72%	-16,61%	13,19%	3,79%
Ondaren Irabazien Abtxikpenak/Retenciones Ganancias Patrimoniales	1.772.942	5.572	27.703	1.739.666	4.558.137	1.873	41.841	4.514.423	-61,10%	197,54%	-33,79%	-61,46%
Loteria eta Apostu Jakin Batzuen g.Z./Gravamen s/Premios Loterías y Apuestas	2.170.477			2.170.477	994.662			994.662	118,21%			118,21%
Zatik.Ordaink.Profes.eta art. /Pagos Frac.Profes. y artistas	5.763.336	19.003	2.478	5.741.855	5.486.416	21.087	1.445	5.463.884	5,05%	-9,89%	71,52%	5,09%
Zatik.Ordaink.Enpresa-jard. /Pagos Frac. Activ.empresariales	26.670.634	263.125	9.998	26.397.510	25.636.841	303.445	100.915	25.232.481	4,03%	-13,29%	-90,09%	4,62%
Kuota Diferenzial Garbia/Cuota Diferencial Neta	121.095.850	2.822.295	198.099.480	-79.825.925	118.785.962	5.473.597	251.191.338	-137.878.973	1,94%	-48,44%	-21,14%	42,10%
<b>PEFZ Guztira / Total I.R.P.F.</b>	<b>1.522.620.037</b>	<b>104.198.037</b>	<b>201.284.486</b>	<b>1.217.137.514</b>	<b>1.371.260.533</b>	<b>53.723.797</b>	<b>253.269.628</b>	<b>1.064.267.108</b>	<b>11,04%</b>	<b>93,95%</b>	<b>-20,53%</b>	<b>14,36%</b>
Kapital Higikorren Etek.Abtxik./Retenciones Rdtos. Capital Mobiliario	35.095.329	108.659	319.295	34.667.374	34.937.300	142.830	116.047	34.678.424	0,45%	-23,92%	175,14%	-0,03%
Kapital Higiezinen Etek.Abtxik./Retenciones Rdtos. Capital Inmobiliario	11.381.333	41.258	35.023	11.305.053	10.973.110	49.475	30.941	10.892.693	3,72%	-16,61%	13,19%	3,79%
Ondaren Irabazien Abtxikpenak/Retenciones Ganancias Patrimoniales	10.046.665	31.577	156.986	9.858.102	4.558.137	1.873	41.841	4.514.423	120,41%	1586,08%	275,19%	118,37%
Loteria eta Apostu Jakin Batzuen g.Z./Gravamen s/Premios Loterías y Apuestas												
Kuota Diferenzial Garbia/Cuota Diferencial Neta	273.291.641	3.510.614	52.745.295	217.035.733	299.438.751	9.815.028	44.011.972	245.611.750	-8,73%	-64,23%	19,84%	-11,63%
<b>Sozietateen Gaineko Zerga Guztira / Total Impto. Sociedades</b>	<b>329.814.968</b>	<b>3.692.108</b>	<b>53.256.599</b>	<b>272.866.261</b>	<b>349.907.298</b>	<b>10.009.206</b>	<b>44.200.802</b>	<b>295.697.290</b>	<b>-5,74%</b>	<b>-63,11%</b>	<b>20,49%</b>	<b>-7,72%</b>
Ez Egoiliarren Errentaren Gaineko Zerga/Impto. s/Renta No Residentes	21.510.002	622.269	230.496	20.657.237	20.766.206	678.084	300.035	19.788.086	3,58%	-8,23%	-23,18%	4,39%
Ondor. Eta Dohain.Gaineko Zerga/Impto.s/Sucesiones y Donaciones	11.381.102	678.506	104.592	10.592.102	32.491.535	5.038.883	433.346	27.019.307	-31,97%	-86,53%	-75,86%	-21,09%
Ondarearen eta Fortuna Handien G.Z./ Impto.s/Patrimonio e Impto. s/Grandes Fortunas	26.949.111	74.946	134.268	26.739.897	23.046.377	221.442	146.946	22.677.989	16,93%	-66,16%	-8,63%	17,91%
Kreditu Erakundeetako Gordailuen g.Z./I.s/Depósitos en las Entidades de Crédito	3.958.168	2.569	3.955.598	4.024.618	4.024.618	5.392		4.019.225	-1,65%	-100,00%		-1,58%
Energia Elektriko. Ekoizpena. G. Zerga/Impto. S/Producción Energía Eléctrica	4.105.546	13.066	88.695	4.003.784	2.537.590	2.097	18.200	2.517.293	61,79%	523,20%	387,35%	59,05%
Finantza erak interesen eta komisioen giz/I.S./ Intereses y comisiones ent financ	3.391.317	306.819		3.084.498								
<b>Zuzeneko Zergak Guztira / Total Impuestos Directos</b>	<b>1.934.452.250</b>	<b>109.585.750</b>	<b>255.101.707</b>	<b>1.569.764.794</b>	<b>1.804.034.157</b>	<b>69.678.902</b>	<b>298.368.956</b>	<b>1.435.986.298</b>	<b>7,23%</b>	<b>57,27%</b>	<b>-14,50%</b>	<b>9,32%</b>
Barne Merkatuko BEZa / I.V.A. Mercado Interior	2.327.619.756	996.668.234	534.717.744	796.233.778	1.266.982.319	57.672.136	532.317.581	676.992.601	83,71%	1628,16%	0,45%	17,61%
Ondare Eskualdaketen G.Zerga/Impto. s/Transmisiones Patrimoniales	33.033.062	429.968	201.604	32.401.491	26.016.434	288.146	178.933	25.549.355	26,97%	49,22%	12,67%	26,82%
Agiri-Bidezko Egintza Jur.G.Zerga/Impto. s/Actos Jurídicos Documentados	7.531.848	67.665	94.339	7.369.844	8.032.871	298.406	45.018	7.689.447	-6,24%	-77,32%	109,56%	-4,16%
Zenbait Garraibidieren G.Zerga Berezia/I.E. s/Determinados Medios de Transp.	5.056.130	55.450	297.391	4.703.288	4.538.062	28.045	294.951	4.215.066	11,42%	97,72%	0,83%	11,58%
Alkohola eta Edari Alkoho./ Alcohol y Bebidas Derivadas	622.811	6.512	1.351	614.949	560.016		20.192	539.824	11,21%		-93,31%	13,92%
Bitarteko Produktuen Gaineko Zerga / Impto. s/Productos Intermedios	43.287			43.287	23.101		5.109	17.992	87,38%		-100,00%	140,58%
Hidrokarburoak-tasa autonomikoa salbu/Impto. s/Hidrocarb.-excluido tipo autonómico	246.797.820	270	9.040.168	237.757.383	234.643.474	31.232	10.401.518	224.210.724	5,18%	-99,14%	-13,09%	6,04%
Hidrokarburoak- tasa autonomikoa/Impto. s/Hidrocarburos - Tipo Autonómico			829.582	-829.582								
Tabako Motak G. Zerga/Impto. s/Labores del Tabaco	71.025.012	4.098.678		66.926.334	61.828.952			61.828.952	14,87%			8,24%
Zigarro elektronikoetarako ukidoak/Líquidos cigarrillos electronicos	13.203	530	2.733	9.940								
Garagardo G.Zerga/Impto. s/Cerveza	815.470		359.287	456.182	779.801		419.313	360.488	4,57%		-14,32%	26,55%
Elektrizitate G.Zerga/Impto. s/La Electricidad	13.209.839	6.289	1.790.833	11.412.716	9.168.925	98.586	1.239.815	7.830.525	44,07%	-93,62%	44,44%	45,75%
Berrerrabili Ezin Diren Plastik.Ontzien G.Z.Berezia/I.E.s/Envases de Plástico No Reutilizables	2.265.138	80	68.260	2.196.798	2.688.487	60.197	355.476	2.272.815	-15,75%	-99,87%	-80,80%	-3,34%
Aseguru-primen G.Zerga/Impto. s/Primas de Seguros	19.161.173	20.516	1.936	19.138.721	18.152.949	11.896	351	18.140.702	5,55%	72,45%	452,01%	5,50%
Joku Jardueraren gaineko Zerga /Impto. S/Actividades del Juego	1.419.965	7.143	277	1.412.545	1.314.488	8.527	8.242	1.297.720	8,02%	-16,23%	-96,64%	8,85%
Beroteegi-Efektuko Gas Fluordunen g.Z./I.s/Gases Fluorados Efecto Invernadero	1.270.592		67.191	1.203.401	1.388.906	14.251	35.255	1.339.130	-8,52%	-100,00%	89,14%	-10,14%
Finantza Transakzioen G.Zerga/Impto. s/las Transacciones Financieras	15.601.056			15.601.056	12.778.829			12.778.829	22,09%			22,09%
Zenbait Zerbitzu Digitalen G.Zerga/Impto. s/Determinados Servicios Digitales	2.274.254	176.557		2.097.697	1.938.380	187		1.938.193	17,33%	94194,61%		8,23%
Hondakinak Zabortegean Utztearen G.Z./Impto.s/El Depósito de Residuos en Vertederos	2.364.501		21.720	2.342.781	2.683.589			2.683.589	-11,89%			-12,70%
Zenbait Hidrok.Txik.Salm.Zerga/I. s/Ventas Minoristas Det. Hidrocarburos	26.317		31.230	-4.913	5.003		53.681	-48.678	426,00%		-41,82%	89,91%
<b>Zeharkako Zergak Guztira / Total Impuestos Indirectos</b>	<b>2.750.151.233</b>	<b>1.001.537.891</b>	<b>547.525.645</b>	<b>1.201.087.697</b>	<b>1.653.524.586</b>	<b>58.511.610</b>	<b>545.375.704</b>	<b>1.049.637.273</b>	<b>66,32%</b>	<b>1611,69%</b>	<b>0,39%</b>	<b>14,43%</b>

**ARABAKO ZENBATEKO AITORTUAREN INFORMAZIO DATUAK. ABENDUA ARTE METATUTAKO AURREKONTU ARRUNTA**  
**DATOS INFORMATIVOS DE RECONOCIDO ALAVA PPTO. ORDINARIO ACUMULADO AL MES DE DICIEMBRE**

(Zenbatekoak eurotan / Importes en euros)

	2025				2024				ALDAKUNTZA / VARIACIÓN			
	Aurret.zorp. dutenak eta autolik. / Contraído previo y autoliquid.	Baliogabetzeak/ Anulaciones	Itzulketak/ Devoluciones	Zenbateko aitortu garbia/ Reconocido neto	Aurret.zorp. dutenak eta autolik. / Contraído previo y autoliquid.	Baliogabetzeak/ Anulaciones	Itzulketak/ Devoluciones	Zenbateko aitortu garbia/ Reconocido neto	Aurret.zorp. dutenak eta autolik. / Cont. previo y autoliquid.	Baliogabetzeak/ Anulaciones	Itzulketak/ Devoluciones	Zenbateko aitortu garbia/ Reconocido neto
Bingoa/Bingo	79.515			79.515	71.366			71.366	11,42%			11,42%
Makinak/Máquinas	6.047.903	18.563	1.436	6.027.905	4.867.640	8.869	6.225	4.852.546	24,25%	109,30%	-76,94%	24,22%
Kasinoak eta Beste Batzuk/Casinos y Otros	723.685			723.685	755.946	900		755.046	-4,27%	-100,00%		-4,15%
Premiamendu Errekargua / Recargo Apremio	1.994.928		12.592	1.982.336	2.147.030		27.700	2.119.330	-7,08%		-54,54%	-6,46%
Berandutza korrituak/Intereses de Demora	2.896.383	18.287	396.553	2.481.543	8.242.035	213.154	7.214	8.021.668	-64,86%	-91,42%	5397,30%	-69,06%
Zigorak/Sanciones	4.919.801	237.830	25.721	4.656.250	1.955.990	165.829	14.049	1.776.112	151,52%	43,42%	83,08%	162,16%
<b>Tasa eta Bestelako Sarrerak Guztira / Total Tasas y Otros ingr.</b>	<b>16.662.215</b>	<b>274.680</b>	<b>436.301</b>	<b>15.951.235</b>	<b>18.040.007</b>	<b>388.752</b>	<b>55.187</b>	<b>17.596.068</b>	<b>-7,64%</b>	<b>-29,34%</b>	<b>690,58%</b>	<b>-9,35%</b>
<b>Berezko kudeak. Zerga It. Guztira / Total Trib.Concert. G. Propia</b>	<b>4.701.265.699</b>	<b>1.111.398.320</b>	<b>803.063.653</b>	<b>2.786.803.726</b>	<b>3.475.598.750</b>	<b>128.579.264</b>	<b>843.799.847</b>	<b>2.503.219.639</b>	<b>35,26%</b>	<b>764,37%</b>	<b>-4,83%</b>	<b>11,33%</b>
BEZ Egokitzapenak-Inportazioak/ Ajustes IVA - Importaciones	287.265.505			287.265.505	253.312.727			253.312.727	13,40%			13,40%
BEZ Egokitzapenak - Barne Eragiketak/ Ajustes IVA -Operaciones Interiores	180.531.625		7.282.503	173.249.122	161.410.993		6.579.203	154.831.791	11,85%		10,69%	11,90%
<b>BEZ Egokitzapenak Guztira / Total Ajustes IVA</b>	<b>467.797.130</b>		<b>7.282.503</b>	<b>460.514.628</b>	<b>414.723.720</b>		<b>6.579.203</b>	<b>408.144.517</b>	<b>12,80%</b>		<b>10,69%</b>	<b>12,83%</b>
Alkohol.eta Edari Derib. Egok. - Inportazioak /Ajuste Alcohol y Derivados - Importaciones	48.058			48.058	39.082		69	39.013	22,97%		-100,00%	23,18%
Alkohol.eta Edari Derib. Egok. - Barne Eragik. /Ajuste Alcohol y Derivados Op. Interiores	8.713.905			8.713.905	8.445.643			8.445.643	3,18%			3,18%
Hidrokarburoen Egokitzapenak-Inportazioak/Ajuste Hidrocarburos- Importaciones	7.241			7.241	6.658			6.658	8,75%			8,75%
Hidrok. Egokitzapenak-Barne Eragik.-tasa auton. salbu /Ajuste Hidroc.Op.Int.-excluido Tipo Aut.	1.223.972		69.100.475	-67.876.504			75.805.873	-75.805.873			-8,85%	10,46%
Hidrok. Egokitzapenak-Barne Eragik.-tasa autonomikoa /Ajuste Hidroc.Op.Int.-Tipo Autonomico												
Tabako Moten Egokitzapenak-Barne Eragik./Ajustes Labores Tabaco - Op. Interiores	8.140.667		4.318.076	3.822.591	6.715.731		2.492.572	4.223.159	21,22%		73,24%	-9,49%
Zigarro elektronikoetarako ukidoak Inport. eta Barne Eragik./Líquidos cigarrillos electronicos Imp	250.532			250.532								
Garagardoaren Egokitzapenak-Inportazioak/Ajustes Cerveza - Importaciones	23.445			23.445	13.898		337	13.561	68,69%		-100,00%	72,88%
Garagardoaren Egokitzapenak-Barne Eragik./Ajustes Cerveza - Op. Interiores	3.184.270			3.184.270	3.194.989			3.194.989	-0,34%			-0,34%
Berrerabili Ezin Diren Plastik.Ontziak/Envases de Plástico No Reutilizables-Importaciones	760.782			760.782	686.313			686.313	10,85%			10,85%
Berrerabili Ezin Diren Plastik.Ontziak/Envases de Plástico No Reutilizables-Op. Interiores	1.526.626		772.738	753.888	1.521.986		258.240	1.263.746	0,30%		199,23%	-40,34%
<b>ZZ.BB.Egokitzapenak Guztira / Total Ajustes Imptos. Especiales</b>	<b>23.879.498</b>		<b>74.191.290</b>	<b>-50.311.792</b>	<b>20.624.301</b>		<b>78.557.091</b>	<b>-57.932.790</b>	<b>15,78%</b>		<b>-5,56%</b>	<b>13,15%</b>
Berotegi-Efektuko gas Fluordunak-Inportazioak/ Ajustes Gases Fluorados - Importaciones	79.944		2.621	77.322	95.705		2.062	93.643	-16,47%		27,15%	-17,43%
Berotegi-Efektuko gas Fluordunak-Barne Eragik./ Ajustes Gases Fluorados - Operaciones Interiores	58.699		4.168	54.531	57.369		4.881	52.488	2,32%		-14,61%	3,89%
<b>Berotegi-Efektuko Gas Fluordunen gain. Zergaren Egokitzapenak guztira / Total Ajustes Impto. s/Gases Fluorados de Efectos Invernadero</b>	<b>138.643</b>		<b>6.790</b>	<b>131.854</b>	<b>153.074</b>		<b>6.943</b>	<b>146.131</b>	<b>-9,43%</b>		<b>-2,21%</b>	<b>-9,77%</b>
<b>ZERGA ITUNDUAK GUZTIRA / TOTAL TRIBUTOS CONCERTADOS</b>	<b>5.193.080.970</b>	<b>1.111.398.320</b>	<b>884.544.235</b>	<b>3.197.138.416</b>	<b>3.911.099.845</b>	<b>128.579.264</b>	<b>928.943.084</b>	<b>2.853.577.498</b>	<b>32,78%</b>	<b>764,37%</b>	<b>-4,78%</b>	<b>12,04%</b>



**3.4. ZENBAIT ZERGA**

**3.4. VARIOS IMPUESTOS**



**3.4.1. PFEZ**

**3.4.1. IRPF**



**AITORPEN BATERATUA PF-2024**  
**DECLARACIÓN CONSOLIDADA PF-2024**

€

KONTZEPTUA / CONCEPTO	KOPURUA NÚMERO	ZENBATEKOA IMPORTE
LAN ETEKIN GARBIA / RENDIMIENTO NETO TRABAJO	184.604	5.310.097.089
JARDUERA EKONOMIKOAREN ETEKIN GARBIA / RENDIMIENTO NETO ACTIVIDAD	14.904	286.871.217
KAPITAL HIGIEZINAREN ETEKIN GARBIA / RENDIMIENTO NETO CAPITAL INMOBILIARIO	9.519	64.315.828
KAPITAL HIGIGARRIAREN ETEKIN GARBIA / RENDIMIENTO NETO CAPITAL MOBILIARIO	599	1.536.413
BESTELAKOAK-ERRENTEN EGOZPENA / RESTO-IMPUTACIÓN DE RENTAS	28	54.060
ONDARE IRABAZIAK ETA GALERAK / GANANCIAS/PÉRDIDAS PATRIMONIALES	6.163	1.553.269
ZOOko ERRENTAK, GUZTIRA / TOTAL RENTAS BIG	194.084	5.664.427.876
ZOOko GALERAK, KONPENSATZIOA / COMPENSACIÓN PÉRDIDAS BIG	504	2.609.056
ZERGA OINARRI OROKORRA / BASE IMPONIBLE GENERAL	194.084	5.661.818.820
GASetarako EKARPENENGATIKO MURRIZKETA / REDUCCION EPSV/SEGUROS...	57.102	132.361.758
KONPENSATZIO PENTSIONENGATIKO MURRIZKETA / REDUCCION PENSION COMPENSATORIA	332	2.306.566
BATERAKO TRIBUTAZIOKO MURRIZKETA / REDUCCION TRIBUTACIÓN CONJUNTA	29.224	134.178.521
MURRIZKETAK GUZTIRA / TOTAL REDUCCIONES	79.676	268.846.844
LIKIDAZIO OINARRI OROKORRA / BASE LIQUIDABLE GENERAL	193.165	5.392.971.976
JUSTIFIKATU GABEKO IRABAZIAK / INTEGRACIÓN GANANCIAS NO JUSTIFICADAS	0	0
LIKIDAZIO OINARRI OROKOR NEGATIBOEN KONPENSATZIOA / COMPENSACIÓN BLG NEGATIVAS	109	610.088
LIKIDAZIO OINARRI OROKOR KARGAPETUA / BASE LIQUIDABLE GENERAL GRAVADA	193.149	5.392.361.888
Minorazio edo gutxitze AURREKO KUOTA / CUOTA PREVIA antes de minoración	193.046	1.445.115.178
KUOTAREN MINORAZIOA EDO GUTXITZEA / MINORACIÓN DE LA CUOTA	193.046	331.698.159
KUOTA OROKOR OSOA / CUOTA INTEGRA GENERAL	177.433	1.125.405.698
KAPITAL HIGIEZINAREN ETEKIN GARBIA / RENDIMIENTO NETO CAPITAL INMOBILIARIO	17.788	94.105.362
KAPITAL HIGIGARRIAREN ETEKIN GARBIA / RENDIMIENTO NETO CAPITAL MOBILIARIO	76.772	261.731.002
ONDARE IRABAZIAK ETA GALERAK / GANANCIAS/PÉRDIDAS PATRIMONIALES	9.432	110.755.033
AURREZKIAREN ZERGA OINARRIA / BASE IMPONIBLE AHORRO	87.082	466.591.398
KONPENSATZIO PENTSIONENGATIKO MURRIZKETA / REDUCCION PENSION COMPENSATORIA	4	3.566
AURREZKIAREN LIKIDAZIO OINARRI KARGAPETUA / BASE LIQUIDABLE AHORRO GRAVADA	87.078	466.587.832
AURREZKI-KUOTA OSOA / CUOTA INTEGRA DEL AHORRO	85.894	105.402.245
KUOTA OSOA GUZTIRA / TOTAL CUOTA INTEGRA	185.973	1.230.807.944
ONDORRENGO AHAIDEENGATIKO KENKARIA / DEDUCCION DESCENDIENTES	70.010	60.163.892
MANTENURAKO ORDAINTEAGATIKO KENKARIA / DEDUCCION ALIMENTOS	2.996	840.596
AURREKO AHAIDEENGATIKO KENKARIA / DEDUCCION ASCENDIENTES	665	282.127
EZINTASUNAGATIKO KENKARIA / DEDUCCION DISCAPACIDAD	26.254	33.713.324
ADINAGATIKO KENKARIA / DEDUCCION POR EDAD	37.267	23.939.341
DESGAITASUNA EDO MENDEKOTASUNA DUTEN PERTSONENTZAKO ARRETAGATIK/POR ASISTENCIA A PERSONAS CON DISCAPACIDAD O DEPENDENCIA	73	62.940
ETXEBIZITZAREN ALOKAIUAGATIKO KENKARIA / DEDUCCION ALQUILER VIVIENDA	21.433	21.279.877
AURREZKI-ETXEBIZITZARENGATIKO KENKARIA / DEDUCCION AHORRO VIVIENDA	2.945	3.912.891
ETXEBIZITZAREN INBERTSIOAGATIKO KENKARIA / DEDUCCION INVERSION VIVIENDA	54.709	44.068.345
ETXEBIZITZAREN FINANTZAKETAGATIKO KENKARIA / DEDUCCION FINANCIACION VIVIENDA	50.101	16.235.551
EKON. JARDUERAREN INBERTSIOAGATIKO KENKARIA / DEDUCCION INVERSION Y OTRAS ACTIVIDADES ECONOMICAS	549	917.790
TicketBAIREN EZARPENA SUSTATZEAREN KENKARIA/POR EL FOMENTO DE IMPLANTACIÓN DE TicketBAI	0	0
PARTAIDETZAK ESKURATZAGATIKO KENKARIA / DEDUCCION ADQUISICION PARTICIPACIONES	220	162.840
SORTU BERRI DIREN ENPRESETAN INBERTITZEAGATIKO KENKARIA/POR INV.EMPRESAS NUEVAS	39	240.305
JARDUERA EKONOMIKOAK HASTEAGATIKO KENKARIA/POR INICIO ACT.< 30	326	478.015
BERRIKUNTZABULTZATZEKO EUROPAKO FUNTSETANINBERTITZEAGATIKO KENKARIA/POR INV.FON.EUROP INNOV	75	53.977
LANGILEEK ENTITATEAK ERATZEAGATIKO KENKARIA/DEDUCCION CONSTITUC. ENTIDADES PERSONAS TRABAJADORAS	3	527
JARDUERA EKONOMIKOAREN GARAPENEAN JARRAITUTASUNAGATIK/POR CONTINUIDAD EN EL DESARROLLO DE LA ACTIVIDAD ECONÓMICA	156	117.332
EMARIENGATIKO KENKARIA / DEDUCCION DONATIVOS	30.049	3.216.900
LEHENTASUNEZKO JARDUETARAKO KENKARIA / DEDUCCION ACT. PRIORITARIAS	18.470	1.853.639
NAZIOARTEKO ZERGAPETZE BIKOITZAGATIK / POR DOBLE IMP. INTERNACIONAL	1.459	1.180.572
SINDIKATU KUOTENGATIK / POR CUOTAS SINDICALES	44.164	1.825.175
ALDERDI POLITIKOENTZAKO EKARPENENGATIK / POR APORTACIÓN A PARTIDOS POLÍTICOS	3.073	100.572
ETXEBIZITZAN EGUZKI ENERGIAN EGINDAKO INBERTSIOENGATIK/POR INVERSIONES EN ENERGIA SOLAR EN VIVIENDA	368	267.020
KAPITAL HIGIKORRAREN ATXIKIPEN EGOZGARRIAK / POR RETENCIONES ATRIBUIDAS CM	285	48.781
IEEek ETA ABEEek EGOITZITAKO KENKARIA / IMPUTADAS POR AIE Y UTE	11	979.867
NAZIOARTEKO GARD. FISKALEKO ERREG. SOZIETATEENAK / DE SOC. EN REG. TRANSPARENCIA F.I.	1	184
SOZIETATE ZIBILEK ORDAINDUTAKO SOZIETATEEN GAINEKO ZERGA /POR S.CIVILES SUJ.IMP.SOCIEDADES	4	1.985
BABESTUTAKO ONDARERA EGINDAKO EKARPENENGATIK / POR APORTACIONES AL PATRIMONIO PROT.	123	221.737
IBILGAILU ELEKTRIKOAK KARGATZEKO PUNTUAK/POR PUNTOS RECARGA VEHICULOS ELÉCTRICOS	147	159.800
KENKARIAK GUZTIRA / TOTAL DEDUCCIONES	170.509	216.325.902
KUOTA LIKIDOA / CUOTA LIQUIDA	162.558	1.049.501.740
ONURAK GALTZEAGATIKO GEHIKUNTZA+ BERANDUTZE INTERESAK / INCREMENTO. PERDID. BENEF.+INT.DEMORA	107	288.497
GUZTIRA / RESULTADO	162.563	1.049.790.237
LAN ETEKINAREN ATXIKIPENAK / RETENCIONES TRABAJO	173.987	1.002.591.732
LANBIDE JARD. ETEKINEN ATXIKIPENAK / RETENCIONES PROFESIONALES	3.713	15.221.887
NEKAZARITZA JARD. ETEKINEN ATXIKIPENAK / RETENCIONES AGRICOLAS	3.219	3.148.811
ENPRESA JARDUEREN ETEKINEN ATXIKIPENAK / RETENCIONES ACTIV. EMPRESARIALES	273	344.415
ZATIKAKO ORDAINKETAK / RETENCIONES PAGOS FRACCIONADOS	8.849	30.031.111
ERRENTAMENDUKO ETEKINEN ATXIKIPENAK / RETENCIONES ARRENDAMIENTOS	7.207	12.825.291
KAPITAL HIGIGARRIAREN ETEKINEN ATXIKIPENAK / RETENCIONES CAPITAL MOBILIARIO	90.378	52.256.072
ONDARE-IRABAZIEN ATXIKIPENAK ETA KONTURAKO SARRERAK/RETENCIONES E INGRESOS A CUENTA DE GANANCIAS PATRIMONIALES	15.595	3.574.988
ABEE ETA EIT-ren ATXIKIPENAK ETA BESTELAKOAK / RETENCIONES S/SOCIEDADES DE AIE Y UTE Y OTRAS	13	499.476
ATXIKIPENAK GUZTIRA / TOTAL RETENCIONES	191.356	1.120.493.781
ATXIKIPENEN ZERGA AUKERAREN DOIKUNTZA / AJUSTE OPCIÓN RETENCIONES	713	68.972
GUZTIRA-KUOTA DIFERENTZIALA / RESULTADO-CUOTA DIFERENCIAL	202.549	-70.772.516

**AITORPEN BATERATUA (EMAKUMEAK) PF-2024**  
**DECLARACIÓN CONSOLIDADA (MUJERES) PF-2024**

€

KONTZEPTUA / CONCEPTO	KOPURUA NÚMERO	ZENBATEKOA IMPORTE
LAN ETEKIN GARBIA / RENDIMIENTO NETO TRABAJO	83.018	2.112.675.293
JARDUERA EKONOMIKOAREN ETEKIN GARBIA / RENDIMIENTO NETO ACTIVIDAD	5.253	97.574.953
KAPITAL HIGIEZINAREN ETEKIN GARBIA / RENDIMIENTO NETO CAPITAL INMOBILIARIO	4.305	30.363.470
KAPITAL HIGIGARRIAREN ETEKIN GARBIA / RENDIMIENTO NETO CAPITAL MOBILIARIO	241	734.446
BESTELAKOAK-ERRENTEN EGOZPENA / RESTO-IMPUTACIÓN DE RENTAS	9	-17.273
ONDARE IRABAZIAK ETA GALERAK / GANANCIAS/PÉRDIDAS PATRIMONIALES	2.435	523.627
ZOOko ERRENTAK, GUZTIRA / TOTAL RENTAS BIG	86.706	2.241.854.516
ZOOko GALERAK, KONPENSATZIOA / COMPENSACIÓN PÉRDIDAS BIG	200	924.717
ZERGA OINARRI OROKORRA / BASE IMPONIBLE GENERAL	86.706	2.240.929.799
GASetarako EKARPENENGATIKO MURRIZKETA / REDUCCION EPSV/SEGUROS...	25.293	52.585.938
KONPENSATZIO PENTSIONENGATIKO MURRIZKETA / REDUCCION PENSION COMPENSATORIA	7	16.376
BATERAKO TRIBUTAZIOKO MURRIZKETA / REDUCCION TRIBUTACIÓN CONJUNTA	3.812	16.063.285
MURRIZKETAK GUZTIRA / TOTAL REDUCCIONES	27.605	68.665.598
LIKIDAZIO OINARRI OROKORRA / BASE LIQUIDABLE GENERAL	86.584	2.172.264.201
JUSTIFIKATU GABEKO IRABAZIAK / INTEGRACIÓN GANANCIAS NO JUSTIFICADAS	0	0
LIKIDAZIO OINARRI OROKOR NEGATIBOEN KONPENSATZIOA / COMPENSACIÓN BLG NEGATIVAS	43	186.580
LIKIDAZIO OINARRI OROKOR KARGAPETUA / BASE LIQUIDABLE GENERAL GRAVADA	86.580	2.172.077.620
Minorazio edo gutxitze AURREKO KUOTA / CUOTA PREVIA antes de minoración	86.530	569.038.069
KUOTAREN MINORAZIOA EDO GUTXITZEA / MINORACIÓN DE LA CUOTA	86.530	149.799.043
KUOTA OROKOR OSOA / CUOTA INTEGRAL GENERAL	77.663	425.836.448
KAPITAL HIGIEZINAREN ETEKIN GARBIA / RENDIMIENTO NETO CAPITAL INMOBILIARIO	8.143	42.074.373
KAPITAL HIGIGARRIAREN ETEKIN GARBIA / RENDIMIENTO NETO CAPITAL MOBILIARIO	34.158	91.770.208
ONDARE IRABAZIAK ETA GALERAK / GANANCIAS/PÉRDIDAS PATRIMONIALES	3.736	31.563.325
AURREZKIAREN ZERGA OINARRIA / BASE IMPONIBLE AHORRO	38.895	165.407.906
KONPENSATZIO PENTSIONENGATIKO MURRIZKETA / REDUCCION PENSION COMPENSATORIA	0	0
AURREZKIAREN LIKIDAZIO OINARRI KARGAPETUA / BASE LIQUIDABLE AHORRO GRAVADA	38.895	165.407.906
AURREZKI-KUOTA OSOA / CUOTA INTEGRAL DEL AHORRO	38.386	36.748.409
KUOTA OSOA GUZTIRA / TOTAL CUOTA INTEGRAL	82.162	462.584.857
ONDORRENGO AHAIDEENGATIKO KENKARIA / DEDUCCION DESCENDIENTES	32.366	24.692.458
MANTENURAKO ORDAINTEAGATIKO KENKARIA / DEDUCCION ALIMENTOS	168	38.052
AURREKO AHAIDEENGATIKO KENKARIA / DEDUCCION ASCENDIENTES	355	148.283
EZINTASUNAGATIKO KENKARIA / DEDUCCION DISCAPACIDAD	9.844	12.619.634
ADINAGATIKO KENKARIA / DEDUCCION POR EDAD	17.555	8.820.723
DESGAITASUNA EDO MENDEKOTASUNA DUTEN PERTSONENTZAKO ARRETAGATIK/POR ASISTENCIA A PERSONAS CON DISCAPACIDAD O DEPENDENCIA	44	36.366
ETXEBIZITZAREN ALOKAIURAGATIKO KENKARIA / DEDUCCION ALQUILER VIVIENDA	9.683	9.201.514
AURREZKI-ETXEBIZITZARENGATIKO KENKARIA / DEDUCCION AHORRO VIVIENDA	1.310	1.696.086
ETXEBIZITZAREN INBERTSIOAGATIKO KENKARIA / DEDUCCION INVERSION VIVIENDA	24.406	19.182.767
ETXEBIZITZAREN FINANTZAKETAGATIKO KENKARIA / DEDUCCION FINANCIACION VIVIENDA	22.295	6.914.565
EKON. JARDUERAREN INBERTSIOAGATIKO KENKARIA / DEDUCCION INVERSION Y OTRAS ACTIVIDADES ECONOMICAS	148	201.492
TicketBAIREN EZARPENA SUSTATZEAREN KENKARIA/POR EL FOMENTO DE IMPLANTACIÓN DE TicketBAI	0	0
PARTAIDETZAK ESKURATZAGATIKO KENKARIA / DEDUCCION ADQUISICION PARTICIPACIONES	105	67.287
SORTU BERRI DIREN ENPRESETAN INBERTITZEAGATIKO KENKARIA/POR INV.EMPRESAS NUEVAS	11	16.712
JARDUERA EKONOMIKOAK HASTEAGATIKO KENKARIA/POR INICIO ACT.< 30	137	177.401
BERRIKUNTZABULTZATZEKO EUROPAKO FUNTSETANINBERTITZEAGATIKO KENKARIA/POR INV.FON.EUROP INNOV	36	25.376
LANGILEEK ENTITATEAK ERATZEAGATIKO KENKARIA/DEDUCCION CONSTITUC. ENTIDADES PERSONAS TRABAJADORAS	2	290
JARDUERA EKONOMIKOAREN GARAPENEAN JARRAITUTASUNAGATIK/POR CONTINUIDAD EN EL DESARROLLO DE LA ACTIVIDAD ECONÓM	72	56.855
EMARIENGATIKO KENKARIA / DEDUCCION DONATIVOS	15.129	1.625.572
LEHENTASUNEZKO JARDUETARAKO KENKARIA / DEDUCCION ACT. PRIORITARIAS	9.337	907.858
NAZIOARTEKO ZERGAPETZE BIKOITZAGATIK / POR DOBLE IMP. INTERNACIONAL	459	263.604
SINDIKATU KUOTENGATIK / POR CUOTAS SINDICALES	20.284	805.775
ALDERDI POLITIKOENTZAKO EKARPENENGATIK / POR APORTACIÓN A PARTIDOS POLÍTICOS	1.048	40.053
ETXEBIZITZAN EGUZKI ENERGIAN EGINDAKO INBERTSIOENGATIK/POR INVERSIONES EN ENERGIA SOLAR EN VIVIENDA	147	96.959
KAPITAL HIGIKORRAREN ATXIKIPEN EGOZGARRIAK / POR RETENCIONES ATRIBUIDAS CM	131	22.529
IEEek ETA ABEEek EGOITZITAKO KENKARIA / IMPUTADAS POR AIE Y UTE	4	509.949
NAZIOARTEKO GARD. FISKALEKO ERREG. SOZIETATEENAK / DE SOC. EN REG. TRANSPARENCIA F.I.	0	0
SOZIETATE ZIBILEK ORDAINDUTAKO SOZIETATEEN GAINEKO ZERGA /POR S.CIVILES SUJ.IMP.SOCIEDADES	1	120
BABESTUTAKO ONDARERA EGINDAKO EKARPENENGATIK / POR APORTACIONES AL PATRIMONIO PROT.	46	76.853
IBILGAILU ELEKTRIKOAK KARGATZEKO PUNTUAK/POR PUNTOS RECARGA VEHICULOS ELÉCTRICOS	45	41.670
KENKARIAK GUZTIRA / TOTAL DEDUCCIONES	78.089	88.286.800
KUOTA LIKIDOA / CUOTA LIQUIDA	70.231	387.996.901
ONURAK GALTZEAGATIKO GEHIKUNTZA+ BERANDUTZE INTERESAK / INCREMTO. PERDID. BENEF.+INT.DEMORA	46	114.746
GUZTIRA / RESULTADO	70.234	388.111.646
LAN ETEKINAREN ATXIKIPENAK / RETENCIONES TRABAJO	75.623	367.212.064
LANBIDE JARD. ETEKINEN ATXIKIPENAK / RETENCIONES PROFESIONALES	1.624	5.101.420
NEKAZARITZA JARD. ETEKINEN ATXIKIPENAK / RETENCIONES AGRICOLAS	870	580.775
ENPRESA JARDUEREN ETEKINEN ATXIKIPENAK / RETENCIONES ACTIV. EMPRESARIALES	58	66.581
ZATIKAKO ORDAINKETAK / RETENCIONES PAGOS FRACCIONADOS	3.056	10.632.499
ERRENTAMENDUKO ETEKINEN ATXIKIPENAK / RETENCIONES ARRENDAMIENTOS	3.274	5.998.423
KAPITAL HIGIGARRIAREN ETEKINEN ATXIKIPENAK / RETENCIONES CAPITAL MOBILIARIO	40.081	18.452.956
ONDARE-IRABAZIEN ATXIKIPENAK ETA KONTURAKO SARRERAK/RETENCIONES E INGRESOS A CUENTA DE GANANCIAS PATRIMONIALES	6.495	1.415.946
ABEE ETA EIT-ren ATXIKIPENAK ETA BESTELAKOAK / RETENCIONES S/SOCIEDADES DE AIE Y UTE Y OTRAS	5	1.644
ATXIKIPENAK GUZTIRA / TOTAL RETENCIONES	84.103	409.462.309
ATXIKIPENEN ZERGA AUKERAREN DOIKUNTZA / AJUSTE OPCIÓN RETENCIONES	410	46.780
GUZTIRA-KUOTA DIFERENTZIALA / RESULTADO-CUOTA DIFERENCIAL	90.956	-21.397.442

**AITORPEN BATERATUA (GIZONAK) PF-2024**  
**DECLARACIÓN CONSOLIDADA (HOMBRES) PF-2024**

€

KONTZEPTUA / CONCEPTO	KOPURUA NÚMERO	ZENBATEKOA IMPORTE
LAN ETEKIN GARBIA / RENDIMIENTO NETO TRABAJO	101.586	3.197.421.796
JARDUERA EKONOMIKOAREN ETEKIN GARBIA / RENDIMIENTO NETO ACTIVIDAD	9.651	189.296.265
KAPITAL HIGIEZINAREN ETEKIN GARBIA / RENDIMIENTO NETO CAPITAL INMOBILIARIO	5.214	33.952.358
KAPITAL HIGIGARRIAREN ETEKIN GARBIA / RENDIMIENTO NETO CAPITAL MOBILIARIO	358	801.967
BESTELAKOAK-ERRENTEN EGOZPENA / RESTO-IMPUTACIÓN DE RENTAS	19	71.333
ONDARE IRABAZIAK ETA GALERAK / GANANCIAS/PÉRDIDAS PATRIMONIALES	3.728	1.029.642
ZOOko ERRENTAK, GUZTIRA / TOTAL RENTAS BIG	107.378	3.422.573.360
ZOOko GALERAK, KONPENSATZIOA / COMPENSACIÓN PÉRDIDAS BIG	304	1.684.339
ZERGA OINARRI OROKORRA / BASE IMPONIBLE GENERAL	107.378	3.420.889.021
GASetarako EKARPENENGATIKO MURRIZKETA / REDUCCION EPSV/SEGUROS...	31.809	79.077.820
KONPENSATZIO PENTSIONENGATIKO MURRIZKETA / REDUCCION PENSION COMPENSATORIA	325	2.290.190
BATERAKO TRIBUTAZIOKO MURRIZKETA / REDUCCION TRIBUTACIÓN CONJUNTA	25.412	118.115.236
MURRIZKETAK GUZTIRA / TOTAL REDUCCIONES	52.071	200.181.246
LIKIDAZIO OINARRI OROKORRA / BASE LIQUIDABLE GENERAL	106.581	3.220.707.775
JUSTIFIKATU GABEKO IRABAZIAK / INTEGRACIÓN GANANCIAS NO JUSTIFICADAS	0	0
LIKIDAZIO OINARRI OROKOR NEGATIBOEN KONPENSATZIOA / COMPENSACIÓN BLG NEGATIVAS	66	423.508
LIKIDAZIO OINARRI OROKOR KARGAPETUA / BASE LIQUIDABLE GENERAL GRAVADA	106.569	3.220.284.268
Minorazio edo gutxitze AURREKO KUOTA / CUOTA PREVIA antes de minoración	106.516	876.077.109
KUOTAREN MINORAZIOA EDO GUTXITZEA / MINORACIÓN DE LA CUOTA	106.516	181.899.116
KUOTA OROKOR OSOA / CUOTA INTEGRAL GENERAL	99.770	699.569.250
KAPITAL HIGIEZINAREN ETEKIN GARBIA / RENDIMIENTO NETO CAPITAL INMOBILIARIO	9.645	52.030.990
KAPITAL HIGIGARRIAREN ETEKIN GARBIA / RENDIMIENTO NETO CAPITAL MOBILIARIO	42.614	169.960.794
ONDARE IRABAZIAK ETA GALERAK / GANANCIAS/PÉRDIDAS PATRIMONIALES	5.696	79.191.709
AURREZKIAREN ZERGA OINARRIA / BASE IMPONIBLE AHORRO	48.187	301.183.492
KONPENSATZIO PENTSIONENGATIKO MURRIZKETA / REDUCCION PENSION COMPENSATORIA	4	3.566
AURREZKIAREN LIKIDAZIO OINARRI KARGAPETUA / BASE LIQUIDABLE AHORRO GRAVADA	48.183	301.179.926
AURREZKI-KUOTA OSOA / CUOTA INTEGRAL DEL AHORRO	47.508	68.653.836
KUOTA OSOA GUZTIRA / TOTAL CUOTA INTEGRAL	103.811	768.223.086
ONDORRENGO AHAIDEENGATIKO KENKARIA / DEDUCCION DESCENDIENTES	37.644	35.471.434
MANTENURAKO ORDAINTEAGATIKO KENKARIA / DEDUCCION ALIMENTOS	2.828	802.544
AURREKO AHAIDEENGATIKO KENKARIA / DEDUCCION ASCENDIENTES	310	133.844
EZINTASUNAGATIKO KENKARIA / DEDUCCION DISCAPACIDAD	16.410	21.093.689
ADINAGATIKO KENKARIA / DEDUCCION POR EDAD	19.712	15.118.618
DESGAITASUNA EDO MENDEKOTASUNA DUTEN PERTSONENTZAKO ARRETAGATIK/POR ASISTENCIA A PERSONAS CON DISCAPACIDAD O DEPENDENCIA	29	26.574
ETXEBIZITZAREN ALOKAIURUAGATIKO KENKARIA / DEDUCCION ALQUILER VIVIENDA	11.750	12.078.363
AURREZKI-ETXEBIZITZARENGATIKO KENKARIA / DEDUCCION AHORRO VIVIENDA	1.635	2.216.805
ETXEBIZITZAREN INBERTSIOAGATIKO KENKARIA / DEDUCCION INVERSION VIVIENDA	30.303	24.885.578
ETXEBIZITZAREN FINANTZAKETAGATIKO KENKARIA / DEDUCCION FINANCIACION VIVIENDA	27.806	9.320.985
EKON. JARDUERAREN INBERTSIOAGATIKO KENKARIA / DEDUCCION INVERSION Y OTRAS ACTIVIDADES ECONOMICAS	401	716.298
TicketBAIREN EZARPENA SUSTATZEAREN KENKARIA/POR EL FOMENTO DE IMPLANTACIÓN DE TicketBAI	0	0
PARTAIDETZAK ESKURATZAGATIKO KENKARIA / DEDUCCION ADQUISICION PARTICIPACIONES	115	95.553
SORTU BERRI DIREN ENPRESETAN INBERTITZEAGATIKO KENKARIA/POR INV.EMPRESAS NUEVAS	28	223.593
JARDUERA EKONOMIKOAK HASTEAGATIKO KENKARIA/POR INICIO ACT.< 30	189	300.614
BERRIKUNTZABULTZATZEKO EUROPAKO FUNTSETANINBERTITZEAGATIKO KENKARIA/POR INV.FON.EUROP INNOV	39	28.601
LANGILEEK ENTITATEAK ERATZEAGATIKO KENKARIA/DEDUCCION CONSTITUC. ENTIDADES PERSONAS TRABAJADORAS	1	237
JARDUERA EKONOMIKOAREN GARAPENEAN JARRAITUTASUNAGATIK/POR CONTINUIDAD EN EL DESARROLLO DE LA ACTIVIDAD ECONÓMICA	84	60.477
EMARIENGATIKO KENKARIA / DEDUCCION DONATIVOS	14.920	1.591.328
LEHENTASUNEZKO JARDUETARAKO KENKARIA / DEDUCCION ACT. PRIORITARIAS	9.133	945.782
NAZIOARTEKO ZERGAPETZE BIKOITZAGATIK / POR DOBLE IMP. INTERNACIONAL	1.000	916.969
SINDIKATU KUOTENGATIK / POR CUOTAS SINDICALES	23.880	1.019.401
ALDERDI POLITIKOENTZAKO EKARPENENGATIK / POR APORTACIÓN A PARTIDOS POLÍTICOS	2.025	60.520
ETXEBIZITZAN EGUZKI ENERGIAN EGINDAKO INBERTSIOENGATIK/POR INVERSIONES EN ENERGIA SOLAR EN VIVIENDA	221	170.061
KAPITAL HIGIKORRAREN ATXIKIPEN EGOZGARRIAK / POR RETENCIONES ATRIBUIDAS CM	154	26.252
IEEek ETA ABEEek EGOITZITAKO KENKARIA / IMPUTADAS POR AIE Y UTE	7	469.917
NAZIOARTEKO GARD. FISKALEKO ERREG. SOZIETATEENAK / DE SOC. EN REG. TRANSPARENCIA F.I.	1	184
SOZIETATE ZIBILEK ORDAINDUTAKO SOZIETATEEN GAINEKO ZERGA /POR S.CIVILES SUJ.IMP.SOCIEDADES	3	1.865
BABESTUTAKO ONDARERA EGINDAKO EKARPENENGATIK / POR APORTACIONES AL PATRIMONIO PROT.	77	144.885
IBILGAILU ELEKTRIKOAK KARGATZEKO PUNTUAK/POR PUNTOS RECARGA VEHICULOS ELÉCTRICOS	102	118.131
KENKARIAK GUZTIRA / TOTAL DEDUCCIONES	92.420	128.039.101
KUOTA LIKIDOA / CUOTA LIQUIDA	92.327	661.504.839
ONURAK GALTZEAGATIKO GEHIKUNTZA+ BERANDUTZE INTERESAK / INCREMENTO. PERDID. BENEF.+INT.DEMORA	61	173.752
GUZTIRA / RESULTADO	92.329	661.678.591
LAN ETEKINAREN ATXIKIPENAK / RETENCIONES TRABAJO	98.364	635.379.668
LANBIDE JARD. ETEKINEN ATXIKIPENAK / RETENCIONES PROFESIONALES	2.089	10.120.467
NEKAZARITZA JARD. ETEKINEN ATXIKIPENAK / RETENCIONES AGRICOLAS	2.349	2.568.036
ENPRESA JARDUEREN ETEKINEN ATXIKIPENAK / RETENCIONES ACTIV. EMPRESARIALES	215	277.834
ZATIKAKO ORDAINKETAK / RETENCIONES PAGOS FRACCIONADOS	5.793	19.398.612
ERRENTAMENDUKO ETEKINEN ATXIKIPENAK / RETENCIONES ARRENDAMIENTOS	3.933	6.826.867
KAPITAL HIGIGARRIAREN ETEKINEN ATXIKIPENAK / RETENCIONES CAPITAL MOBILIARIO	50.297	33.803.116
ONDARE-IRABAZIEN ATXIKIPENAK ETA KONTURAKO SARRERAK/RETENCIONES E INGRESOS A CUENTA DE GANANCIAS PATRIMONIALES	9.100	2.159.042
ABEE ETA EIT-ren ATXIKIPENAK ETA BESTELAKOAK / RETENCIONES S/SOCIEDADES DE AIE Y UTE Y OTRAS	8	497.832
ATXIKIPENAK GUZTIRA / TOTAL RETENCIONES	107.253	711.031.472
ATXIKIPENEN ZERGA AUKERAREN DOIKUNTZA / AJUSTE OPCIÓN RETENCIONES	303	22.192
GUZTIRA-KUOTA DIFERENTZIALA / RESULTADO-CUOTA DIFERENCIAL	111.593	-49.375.073

**AITORPEN KOPURUA PF-2024 (Non egin diren eta emaitza)**  
**NÚMERO DECLARACIONES PF-2024 (Origen y Resultado)**

Aitorpen kopurua / Número Declaraciones	202.549
<b>NON EGIN DIREN / ORIGEN</b>	
Foru Ogasunaren bulegokoak / Oficinas de Hacienda	21.425
Aldez aurretik egindakoak - Bidalitakoak Preconfeccionadas - Enviadas	117.847
Gestoriak-Aholkulariak / Gestorías-Asesorías	42.579
Internet. Partikularrak / Internet particulares	20.698
<b>GUZTIRA. KUOTA DIFERENTZIALA / RESULTADO CUOTA DIFERENCIAL</b>	
Positiboak (Kopurua) / Positivas ( Número )	53.148
Positiboak (Zenbatekoa € kuota diferentziala) Positivas ( Importe € Cuota diferencial )	111.477.958
Itzultzekoa (Kopurua) / A devolver ( Número )	139.337
Itzultzekoa (Zenbatekoa € kuota diferentziala) A devolver ( Importe € Cuota diferencial )	- 182.250.474
Nuluak (Kopurua) / Nulas ( Número )	10.064
<b>TRIBUTAZIO MODUA / TRIBUTACIÓN</b>	
Banakakoak / Individuales	171.892
Baterakoak / Conjuntas	30.657

**3.4.2. SOZIETATEAREN GAINEN ZERGA**

**3.4.2. IMPUESTO SOBRE SOCIEDADES**



**SOZIJATEEN GAINEKO ZERGA. AITORPEN ZENBAKIA- 2024 - 200 EREDUA**  
**NUMERO DE DECLARACIONES DEL IMPUESTO SOBRE SOCIEDADES - 2024- MODELO 200**

<b>ERAGIKERA-EREMUAREN ARABERA / SEGÚN AMBITO DE OPERACIONES</b>	<b>11.732</b>
* ERAGIKETA BOLUMENA APLIKATURIK / SIN VOLUMEN DE OPERACIONES	10.549
* ERAGIKETA BOLUMENAREKIN / CON VOLUMEN DE OPERACIONES	1.183
<b>ERA JURIDIKOAREN ARABERA / SEGÚN FORMA JURIDICA</b>	<b>11.732</b>
* ANONIMO SOZIJATEAK / SOCIEDADES ANONIMAS	1.273
* ERANTZUKIZUN MUGATUKO SOZIJATEAK / SOCIEDADES RESP. LIMITADA	9.003
* KOOPERATIBA SOZIJATEAK / SOCIEDADES COOPERATIVAS	402
* ELKARTEAK eta FUNDAZIOAK / ASOCIACIONES y FUNDACIONES	710
* EBEEK / UTEs	176
* BESTELAKOAK / OTRAS	168
<b>LIKIDAZIO-OINARRI-TARTEEN ARABERA / POR TRAMOS DE BASE LIQUIDABLE</b>	<b>11.732</b>
* NEGATIBOAK ETA NULUAK / NEGATIVAS Y NULAS	4.940
* 0,01 - 6.000 €	1.927
* 6.000,01 - 60.000 €	2.609
* 60.000,01 - 300.000 €	1.476
* 300.000,01 - 600.000 €	305
* > 600.000 €	475

**SOZIETATEEN GAINEKO ZERGA. LIKIDAZIO-OINARRIA ETA KUOTA OSOA. 2024 - 200 EREDUA  
 BASE LIQUIDABLE Y CUOTA ÍNTEGRA DEL IMPUESTO SOBRE SOCIEDADES. 2024 - MODELO 200**

€

TARTEAK. LIKIDAZIO-OINARRIA TRAMOS. BASE LIQUIDABLE	LIKIDAZIO OINARRIA BASE LIQUIDABLE	KUOTA OSOA CUOTA ÍNTEGRA
* NEGATIBOAK ETA NULUAK / NEGATIVAS Y NULAS	-646.563.814	0
* 0,01 - 6.000 €	4.189.698	857.514
* 6.000,01 - 60.000 €.	62.478.181	13.572.550
* 60.000,01 - 300.000 €.	200.968.055	43.572.659
* 300.000,01 - 600.000 €.	127.972.142	28.270.418
* > 600.000 €.	1.562.580.994	369.827.832
<b>GUZTIRA / TOTAL</b>	<b>1.311.625.256</b>	<b>456.100.973</b>

**SOZIEKATEEN GAINEKO ZERGA LIKIDAZIO-OINARRIA ETA KUOTA OSOA, TARTEEN ARABERA eta ERAGIKETA EREMUAREN ARABERA - 2024- 200 EREDUA - ARABA  
BASE LIQUIDABLE Y CUOTA INTEGRAL DEL IMPUESTO SOBRE SOCIEDADES POR TRAMOS y ÁMBITO DE OPERACIONES - 2024- MODELO 200 - ÁLAVA**

LIKIDAZIO-OINARRIA BASE LIQUIDABLE	AITORPENAK DECLARACIONES		LIKIDAZIO-OINARRIA BASE LIQUIDABLE		KUOTA OSOA CUOTA INTEGRAL
	ZENBAKIA NUMERO	%	ZENBATEKOA IMPORTE	BATEZ BESTEKOA MEDIA	ZENBATEKOA IMPORTE
* NEGATIBOAK ETA NULUAK / NEGATIVAS Y NULAS	4.641	43,99%	-495.975.041	-106.868	0
* 0,01 - 6.000 €	1.775	16,83%	3.853.463	2.171	770.900
* 6.000,01 - 60.000 €	2.321	22,00%	55.481.573	23.904	11.800.792
* 60.000,01 - 300.000 €	1.244	11,79%	167.503.553	134.649	35.375.843
* 300.000,01 - 600.000 €	237	2,25%	99.850.275	421.309	21.363.209
* > 600.000 €	331	3,14%	912.189.648	2.755.860	212.034.638
<b>GUZTIRA / TOTAL</b>	<b>10.549</b>	<b>100,00%</b>	<b>742.903.472</b>	<b>70.424</b>	<b>281.345.384</b>

€

**SOZIEKATEEN GAINEN ZERGA LIKIDAZIO-OINARRIA ETA KUOTA OSOA, TARTEEN ARABERA eta ERAGIKETA EREMUAREN ARABERA -2024 - 200 EREDUA - E.K.% APLIKATURIK  
BASE LIQUIDABLE Y CUOTA ÍNTEGRA DEL IMPUESTO SOBRE SOCIEDADES POR TRAMOS Y ÁMBITO DE OPERACIONES - 2024- MODELO 200 - RESTO, APLICANDO % VO**

LIKIDAZIO-OINARRIA BASE LIQUIDABLE	AITORPENAK DECLARACIONES		EGOTZITAKO LIKIDAZIO-OINARRIA BASE LIQUIDABLE IMPUTADA		KUOTA OSOA CUOTA INTEGRAL
	ZENBAKIA NUMERO	%	ZENBATEKOA IMPORTE	BATEZ BESTEKOA MEDIA	ZENBATEKOA IMPORTE
* NEGATIBOAK ETA NULUAK / NEGATIVAS Y NULAS	299	25,27%	-150.588.773	-503.641	0
* 0,01 - 6.000 €	152	12,85%	336.234	2.212	86.613
* 6.000,01 - 60.000 €	288	24,34%	6.996.608	24.294	1.771.758
* 60.000,01 - 300.000 €	232	19,61%	33.464.502	144.244	8.196.816
* 300.000,01 - 600.000 €	68	5,75%	28.121.867	413.557	6.907.209
* > 600.000 €	144	12,17%	650.391.345	4.516.607	157.793.193
<b>GUZTIRA / TOTAL</b>	<b>1.183</b>	<b>100,00%</b>	<b>568.721.784</b>	<b>480.745</b>	<b>174.755.589</b>

€

**SOZIEATEEN GAINEN ZERGAREN LIKIDAZIO TINKOTUA, ERAGIKETA EREMUAREN ARABERA - 2024 - 200 EREDUA**  
**LIQUIDACION CONSOLIDADA DEL IMPUESTO SOBRE SOCIEDADES SEGÚN ÁMBITO DE OPERACIONES - 2024 - MODELO 200**

€

KONTZEPTUA / CONCEPTO	ARABA / ALAVA	EK % APLIKATURIK / RESTO APLICADO % VO	GUZTIRA / TOTAL
AITORPEN KOPURUA / NUMERO DE DECLARANTES	10.549	1.183	11.732
KONTABILITATE EMAITZA / RESULTADO CONTABLE	1.864.947.915	860.222.431	2.725.170.346
Kontabilitatez kanpoko doiketa positiboak / Ajustes extracontables positivos	449.082.327	379.337.950	828.420.277
Kontabilitatez kanpoko doiketa negatiboak / Ajustes extracontables negativos	1.477.984.157	617.278.277	2.095.262.433
OINARRI EZARGARRIA / BASE IMPONIBLE	836.046.086	622.282.104	1.458.328.190
Mikroenpresen zerga konpentsazioa /Compensación tributaria microempresas	22.579.326	0	22.579.326
Enpresen kapitalizazioa sustatzeko konpentsazioa / Reserva para fomentar la capitalización empresarial	9.164.113	3.235.581	12.399.694
Mozkinak nibelatzeko erreserba berezia / Reserva especial nivelación beneficios	753.640	-9.803	743.837
Ekintzailletza sustatzeko eta eko. jard. send. Erreserba / Reserva fomento emprendimiento y refor. act. prod.	1.308.508	171.757	1.480.265
Aurreko ek. O.E. negatiboen konpentsazioa / Compensación B.I. negativas ejerc.ant.	59.337.027	50.162.785	109.499.812
LIKIDAZIO OINARRIA / BASE LIQUIDABLE	742.903.472	568.721.784	1.311.625.256
LIKIDAZIO-OINARRIA (Positiboak) / BASE LIQUIDABLE (Positivas)	1.238.878.513	719.310.557	1.958.189.070
LIKIDAZIO-OINARRIA (Negatiboak) / BASE LIQUIDABLE (Negativas)	-495.975.041	-150.588.773	-646.563.814
KUOTA OSOA / CUOTA INTEGRAL	281.345.384	174.755.589	456.100.973
Kenkari zergapetze Bikoitzagatik eta estatu hobariak / Deducción doble imposición y bonificaciones estatales	610.464	732.548	1.343.011
TICKETBAI proiektuaren ezarpenaren kenkaria / Deducción implantación proyecto TICKETBAI	41.758	16.111	57.869
KUOTA LIKIDOA / CUOTA LIQUIDA	280.693.162	174.006.931	454.700.092
Kooperatiba babestuen kenkaria / Deducción Cooperativas protegidas	1.568.464	1.641.949	3.210.413
Kuotan muga daukaten kenkariak / Deducciones con límite cuota (35%)	15.995.934	7.220.268	23.216.202
Kuotan muga daukaten kenkariak / Deducciones con límite cuota (70%)	6.612.887	1.862.728	8.475.615
Kuotan muga daukaten kenkariak / Deducciones con límite cuota (50%)	4.173.047	682.543	4.855.591
KUOTA EFECTIBOA / CUOTA EFECTIVA	252.342.830	162.599.441	414.942.271
Atxikipenak / Retenciones	25.780.192	7.000.910	32.781.102
Konturako ordainketak / Pagos a cuenta	15.346.113	52.022.513	67.368.626
SARTU /ITZULI BEHARREKOA KUOTA DIFERENTZIALA (TEORIKOA) / CUOTA DIFERENCIAL A INGRESAR /DEVOLVER (TEORICA)	211.216.525	103.576.018	314.792.543
<b>SARTU BEHARREKOA - ITZULTZEKOA / A INGRESAR - A DEVOLVER *</b>	<b>87.144.358</b>	<b>12.858.465</b>	<b>100.002.823</b>
Sartu beharrekoa (+) / A ingresar (+)	96.012.783	17.105.571	113.118.355
Itzultzekoa (-) / A devolver (-)	-8.868.425	-4.247.106	-13.115.531

\* Zenbateko honek ez du biltzen zerga-ordainketa baterako sozietateen 200 eruedetako sartzeko / itzultzeko emaitza. "Kuota Diferentziala" kontzeptuan ordea, sartuta dagoena.

\* Este importe no incluye el resultado a ingresar / devolver de los modelos 200 de las sociedades en tributación consolidada, que si figura en el concepto "Cuota Diferencial"

\*\* 2024ko ekitalditik aurrera, kontsolidazio fiskalagatik doikuntzak (Bizkaia) sartuta daude. / Desde el ejercicio 2024 se encuentran incluidos los Ajustes por consolidación fiscal (Bizkaia)

**SOZIEATEEN GAINENKO ZERGAREN LIKIDAZIO TINKOTUA, ARAUTEGIAREN ARABERA - 2024- MODELO 200**  
**LIQUIDACION CONSOLIDADA DEL IMPUESTO SOBRE SOCIEDADES, SEGÚN NORMATIVA - 2024- 200 EREDUA**

€

KONTZEPTUA / CONCEPTO	APLIKATUTAKO ARAUTEGIA / NORMATIVA APLICABLE				Guztira / Total
	EHEko arautegia / Normativa Vasca			Estatuko-Nafarroako arautegia / Normativa Estado-Navarra	
	Araba	Gipuzkoa	Bizkaia **		
AITORPEN KOPURUA / NUMERO DE DECLARANTES	10.654	59	149	870	11.732
KONTABILITATE EMAITZA / RESULTADO CONTABLE	2.213.193.979	48.588.665	127.559.087	335.828.615	2.725.170.346
Kontabilitatez kanpoko doiketa positiboak / Ajustes extracontables positivos	492.280.072	27.336.045	72.242.768	236.561.392	828.420.277
Kontabilitatez kanpoko doiketa negatiboak / Ajustes extracontables negativos	1.620.116.363	36.397.731	89.091.496	349.656.842	2.095.262.433
OINARRI EZARGARRIA / BASE IMPONIBLE	1.085.357.688	39.526.978	110.710.359	222.733.164	1.458.328.190
Mikroenpresen zerga konpentsazioa / Compensación tributaria microempresas	22.579.326	0	0	0	22.579.326
Enpresen kapitalizazioa sustatzeko konpentsazioa / Reserva para fomentar la capitalización empresarial	9.505.795	60.433	384.773	2.448.693	12.399.694
Mozkinak nibelatzeko erreserba berezia / Reserva especial nivelación beneficios	753.640	0	0	-9.803	743.837
Ekintzailletza sustatzeko eta eko. jard. send. Erreserba / Reserva fomento emprendimiento y refor. act. prod.	1.442.333	0	37.932	0	1.480.265
Aurreko ekit.O.E. negatiboen konpentsazioa / Compensación B.I. negativas ejerc.ant.	69.997.298	20.185.895	15.884.932	3.431.687	109.499.812
LIKIDAZIO OINARRIA / BASE LIQUIDABLE	981.079.296	19.280.650	94.402.722	216.862.587	1.311.625.256
LIKIDAZIO-OINARRIA (Positiboak) / BASE LIQUIDABLE (Positivas)	1.515.811.884	19.674.213	102.656.671	320.046.301	1.958.189.070
LIKIDAZIO-OINARRIA (Negatiboak) / BASE LIQUIDABLE (Negativas)	-534.732.588	-393.563	-8.253.949	-103.183.714	-646.563.814
KUOTA OSOA / CUOTA INTEGRAL	346.785.810	4.338.024	22.261.587	82.715.552	456.100.973
Kenkari zergapetze Bikoitzagatik eta estatu hobariak / Deducción doble imposición y bonificaciones estatales	623.937	68.658	531.556	118.860	1.343.011
TICKETBAI proiektuaren ezarpenaren kenkaria / Deducción implantación proyecto TICKETBAI	41.758	727	15.384	0	57.869
KUOTA LIKIDOA / CUOTA LIQUIDA	346.120.115	4.268.639	21.714.647	82.596.691	454.700.092
Kooperatiba babestuen kenkaria / Deducción Cooperativas protegidas	1.658.818	942.843	608.753	0	3.210.413
Kuotan muga daukaten kenkariak / Deducciones con límite cuota (35%)	17.121.243	799.579	1.148.887	4.146.493	23.216.202
Kuotan muga daukaten kenkariak / Deducciones con límite cuota (70%)	6.847.088	534.345	1.092.120	2.061	8.475.615
Kuotan muga daukaten kenkariak / Deducciones con límite cuota (50%)	4.245.108	116.833	493.650	0	4.855.591
KUOTA EFECTIBOA / CUOTA EFECTIVA	316.247.858	1.875.040	18.371.236	78.448.137	414.942.271
Atxikipenak / Retenciones	28.147.636	459.449	1.716.957	2.457.060	32.781.102
Konturako ordainketak / Pagos a cuenta	18.851.658	436.562	2.268.197	45.812.209	67.368.626
SARTU /ITZULI BEHARREKOA KUOTA DIFERENTZIALA (TEORIKOA) / CUOTA DIFERENCIAL A INGRESAR /DEVOLVER (TEORICA)	269.248.563	979.028	14.386.082	30.178.868	314.792.543
<b>SARTU BEHARREKOA - ITZULTZEKOA / A INGRESAR - A DEVOLVER *</b>	<b>90.616.837</b>	<b>146.540</b>	<b>8.224.347</b>	<b>1.015.099</b>	<b>100.002.823</b>
Sartu beharrekoa (+) / A ingresar (+)	100.223.930	588.114	8.586.494	3.719.817	113.118.355
Itzultzekoa (-) / A devolver (-)	-9.607.093	-441.573	-362.147	-2.704.717	-13.115.531

\* Zenbateko honek ez du biltzen zerga-ordainketa baterako sozietateen 200 eruedetako sartzeko / itzultzeko emaitza. "Kuota Diferentziala" kontzeptuan ordea, sartuta dagoena.

\* Este importe no incluye el resultado a ingresar / devolver de los modelos 200 de las sociedades en tributación consolidada, que si figura en el concepto "Cuota Diferencial"

\*\* 2024ko ekitalditik aurrera, kontsolidazio fiskalagatik doikuntzak (Bizkaia) sartuta daude. / Desde el ejercicio 2024 se encuentran incluidos los Ajustes por consolidación fiscal (Bizkaia).

**SOZIETATEEN GAINKO ZERGAREN LIKIDAZIO TINKOTUA, EREDUAREN ARABERA - 2024 - 220 eta 200 EREDUAK**  
**LIQUIDACION CONSOLIDADA DEL IMPUESTO SOBRE SOCIEDADES, SEGÚN MODELO - 2024 - MODELOS 220 Y 200**

€

Kontzeptua / Concepto	(220.eredua) Taldeak Grupos (modelo 220)	(200.eredua) Indibidualak Individuales (modelo 200)	Guztira sendotua Total consolidado
AITORPEN KOPURUA / NUMERO DE DECLARANTES	541	10.450	10.991
KONTABILITATE EMAITZA / RESULTADO CONTABLE	903.559.628	899.621.058	1.803.180.686
Kontabilitatez kanpoko doiketa positiboak / Ajustes extracontables positivos	76.205.226	323.932.381	400.137.607
Kontabilitatez kanpoko doiketa negatiboak / Ajustes extracontables negativos	314.301.851	492.277.785	806.579.635
OINARRI EZARGARRIA / BASE IMPONIBLE	665.463.003	731.275.654	1.396.738.657
Mikroenpresen zerga konpentsazioa / Compensación tributaria microempresas	0	22.251.348	22.251.348
Enpresen kapitalizazioa sustatzeko konpentsazioa / Reserva para fomentar la capitalización empresarial	20.015.104	11.073.244	31.088.348
Mozkinak nibelatzeko erreserba berezia / Reserva especial nivelación beneficios	194.508	743.783	938.291
Ekintzailletza sustatzeko eta eko. jard. send. Erreserba / Reserva fomento emprendimiento y refor. act. prod.	1.978.127	1.301.817	3.279.944
Aurreko ekit.O.E. negatiboen konpentsazioa / Compensación B.I. negativas ejerc.ant.	99.413.887	99.987.918	199.401.805
LIKIDAZIO OINARRIA / BASE LIQUIDABLE	543.861.378	595.917.544	1.139.778.922
LIKIDAZIO-OINARRIA (Positiboak) / BASE LIQUIDABLE (Positivas)	626.800.749	841.062.563	1.467.863.313
LIKIDAZIO-OINARRIA (Negatiboak) / BASE LIQUIDABLE (Negativas)	-82.939.372	-245.145.020	-328.084.391
KUOTA OSOA / CUOTA INTEGRAL	153.600.898	186.867.039	340.467.937
Kenkari zergapetze Bikoitzagatik eta estatu hobariak / Deducción doble imposición y bonificaciones estatales	5.896.760	738.823	6.635.583
TICKETBAI proiektuaren ezarpenaren kenkaria / Deducción implantación proyecto TICKETBAI	12.040	51.886	63.925
KUOTA LIKIDOA / CUOTA LIQUIDA	147.692.098	186.076.330	333.768.428
Kooperatiba babestuen kenkaria / Deducción Cooperativas protegidas	7.935	3.199.993	3.207.928
Kuotan muga daukaten kenkariak / Deducciones con límite cuota (35%)	21.562.319	19.492.254	41.054.573
Kuotan muga daukaten kenkariak / Deducciones con límite cuota (70%)	9.478.135	7.847.490	17.325.625
Kuotan muga daukaten kenkariak / Deducciones con límite cuota (50%)	7.045.953	4.509.469	11.555.422
KUOTA EFECTIBOA / CUOTA EFECTIVA	109.597.756	151.027.124	260.624.880
Atxikopenak / Retenciones	11.505.593	24.927.074	36.432.667
Zatikako ordainketak / Pagos fraccionados	93.733.246	26.097.226	119.830.472
<b>SARTU BEHARREKOA - ITZULTZEKOA / A INGRESAR - A DEVOLVER</b>	<b>4.358.918</b>	<b>100.002.824</b>	<b>104.361.741</b>
Sartu beharrekoa (+) / A ingresar (+)	35.466.729	113.118.355	148.585.083
Itzultzekoa (-) / A devolver (-)	-31.107.811	-13.115.531	-44.223.342

**SOZIJATEEN GAINEKO ZERGA - I+G+B Zerga Onura - 2024- 200 EREDUA - ARABA**  
**IMPUESTO SOBRE SOCIEDADES - INCENTIVOS FISCALES I+D+I - 2024- MODELO 200 - ÁLAVA**

000€

Art / Art	Kontzeptua / Concepto	Zbk / Núm	Sortutako Kenkariaren zenbatekoa / Importe Deducción Generada
Art. 62	I+G jarduerak Actividades de I+D	155	18.363
Art. 63	Berrikuntza teknologikorako jarduerak Actividades Innovación Tecnológica	97	4.628
Art. 64 bis	Finantzatzaileei dagokien I+G+B kenkaria (finantzatzaileari egindako transferentzia) Deducción I+D+I correspondiente a financiadores (transferencia al financiador)	24	1.460
	<b>GUZTIRA / TOTAL</b>		<b>21.531</b>
Art. 64 bis	Ikerketa eta garapeneko proiektuetan edo berrikuntza teknologikoan parte hartzea Participación en proyectos de investigación y desarrollo o innovación tecnológica	25	2.329

**3.4.3. ONDAREAREN GAINEN ZERGA**

**3.4.3. IMPUESTO SOBRE EL PATRIMONIO**



**ONDAREAREN GAINEKO ZERGA - 2024**  
**IMPUESTO SOBRE EL PATRIMONIO - 2024**

€

OINARRI EZARGARRI MAILAK TRAMOS BASE IMPONIBLE  €	AITORPEN KOPURUA NÚMERO DE DECLARACIONES			OINARRI EZARGARRIA ASE IMPONIBLE			KUOTA LIKIDOA CUOTA LÍQUIDA		
	KOP. NÚM.	%	% MET. % AC.	ZENBATEKOA IMPORTE	%	% MET. % AC.	ZENBATEKOA IMPORTE	%	% MET. % AC.
HAUETARAINO HASTA 800.000	70	4,07	4,07	27.460.925	0,54	0,54	0	0,00	0,00
800.000 - 1.600.000	701	40,80	44,88	857.896.531	16,98	17,52	905.243	3,94	3,94
1.600.000 - 3.200.000	618	35,97	80,85	1.378.636.236	27,28	44,80	5.177.285	22,51	26,44
3.200.000 - 6.400.000	213	12,40	93,25	935.622.055	18,52	63,32	5.723.355	24,88	51,32
HORTIK GORA MÁS DE 6.400.000	116	6,75	100,00	1.853.461.321	36,68	100,00	11.198.339	48,68	100,00
<b>GUZTIRA / TOTAL</b>	<b>1.718</b>	<b>100,00</b>		<b>5.053.077.069</b>	<b>100,00</b>		<b>23.004.222</b>	<b>100,00</b>	

ONDAREAREN GAINENKO ZERGA / IMPUESTO SOBRE EL PATRIMONIO - 2024		
ZERGA OINARRI GORDINAREN OSAGAIK/COMPONENTES DE LA BASE IMPONIBLE BRUTA		
Ondasun eta eskubideen deskripzioa Detalle de Bienes y Derechos	Zenbatekoa Importe ( € )	%
Hiri eta landa ONDASUN HIGIEZINAK GUZTIRA TOTAL BIENES INMUEBLES Urbanos y Rústicos	586.323.062	11,34
JARDUERA EKONOMIKOEI LOTUTAKO ONDASUNAK GUZTIRA TOTAL BIENES AFECTOS A ACTIVIDADES	5.897.521	0,11
k/k, aurrezki kontuetako, ageriko, eperako... GORDAILUAK DEPÓSITOS C/C, Ahorro , vista, plazo...	438.659.724	8,49
ONDASUN HIGIKORRAK GUZTIRA TOTAL VALORES MOBILIARIOS	3.833.018.996	74,15
BIZITZA-ASEGURUAK eta aldi baterako edo biziarteko errentak SEGUROS DE VIDA y rentas temporales vitalicias	107.259.919	2,07
GAINERAKO ondasun eta eskubideak RESTO de Bienes y Derechos	198.399.447	3,84
<b>GUZTIRA / TOTAL</b>	<b>5.169.558.669</b>	<b>100,00</b>

Zorren balorazioa / Valoración Deudas	116.481.600
<b>OINARRI EZARGARRIA / BASE IMPONIBLE</b>	<b>5.053.077.069</b>
Salbuetsitako minimoaren ziozko murrizketa aplikatua Reducción Mínimo Exento aplicado	1.345.860.925
<b>LIKIDAZIO OINARRIA / BASE LIQUIDABLE</b>	<b>3.707.216.144</b>
<b>KUOTA OSOA / CUOTA ÍNTEGRA</b>	<b>48.467.465</b>
Kuota gutxipena PFEZaren zerga oinarriaren mugarengatik Minoración cuota por límite BI IRPF	25.463.242
<b>KUOTA LIKIDOA / CUOTA LÍQUIDA</b>	<b>23.004.222</b>
<b>AITORPEN KOPURUA / Nº DECLARACIONES</b>	<b>1.718</b>

**ONDAREAREN GAINEKO ZERGA (EMAKUMEAK) / IMPUESTO SOBRE EL PATRIMONIO (MUJERES) - 2024**  
**ZERGA OINARRI GORDINAREN OSAGIAK/COMPONENTES DE LA BASE IMPONIBLE BRUTA**

Ondasun eta eskubideen deskripzioa Detalle de Bienes y Derechos	Zenbatekoa Importe ( € )	%
Hiri eta landa ONDASUN HIGIEZINAK GUZTIRA TOTAL BIENES INMUEBLES Urbanos y Rústicos	308.988.686	11,04
JARDUERA EKONOMIKOEI LOTUTAKO ONDASUNAK GUZTIRA TOTAL BIENES AFECTOS A ACTIVIDADES	1.247.213	0,04
k/k, aurrezki kontuetako, ageriko, eperako... GORDAILUAK DEPÓSITOS C/C, Ahorro , vista, plazo...	202.176.898	7,22
ONDASUN HIGIKORRAK GUZTIRA TOTAL VALORES MOBILIARIOS	2.121.182.430	75,76
BIZITZA-ASEGURUAK eta aldi baterako edo biziarteko errentak SEGUROS DE VIDA y rentas temporales vitalicias	56.708.501	2,03
GAINERAKO ondasun eta eskubideak RESTO de Bienes y Derechos	109.724.677	3,92
<b>GUZTIRA / TOTAL</b>	<b>2.800.028.405</b>	<b>100,00</b>

Zorren balorazioa / Valoración Deudas	53.003.740
<b>OINARRI EZARGARRIA / BASE IMPONIBLE</b>	<b>2.747.024.666</b>
Salbuetsitako minimoaren ziozko murrizketa aplikatua Reducción Mínimo Exento aplicado	681.418.314
<b>LIKIDAZIO OINARRIA / BASE LIQUIDABLE</b>	<b>2.065.606.351</b>
<b>KUOTA OSOA / CUOTA ÍNTEGRA</b>	<b>29.024.395</b>
Kuota gutxipena PFEZaren zerga oinarriaren mugarengatik Minoración cuota por límite BI IRPF	16.833.061
<b>KUOTA LIKIDOA / CUOTA LÍQUIDA</b>	<b>12.191.333</b>
<b>AITORPEN KOPURUA / Nº DECLARACIONES</b>	<b>864</b>

**ONDAREAREN GAINEKO ZERGA (GIZONAK) / IMPUESTO SOBRE EL PATRIMONIO (HOMBRES) - 2024**  
**ZERGA OINARRI GORDINAREN OSAGIAK/COMPONENTES DE LA BASE IMPONIBLE BRUTA**

Ondasun eta eskubideen deskripzioa Detalle de Bienes y Derechos	Zenbatekoa Importe ( € )	%
Hiri eta landa ONDASUN HIGIEZINAK GUZTIRA TOTAL BIENES INMUEBLES Urbanos y Rústicos	277.334.376	11,70
JARDUERA EKONOMIKOEI LOTUTAKO ONDASUNAK GUZTIRA TOTAL BIENES AFECTOS A ACTIVIDADES	4.650.308	0,20
k/k, aurrezki kontuetako, ageriko, eperako... GORDAILUAK DEPÓSITOS C/C, Ahorro , vista, plazo...	236.482.826	9,98
ONDASUN HIGIKORRAK GUZTIRA TOTAL VALORES MOBILIARIOS	1.711.836.566	72,24
BIZITZA-ASEGURUAK eta aldi baterako edo biziarteko errentak SEGUROS DE VIDA y rentas temporales vitalicias	50.551.418	2,13
GAINERAKO ondasun eta eskubideak RESTO de Bienes y Derechos	88.674.770	3,74
<b>GUZTIRA / TOTAL</b>	<b>2.369.530.264</b>	<b>100,00</b>

Zorren balorazioa / Valoración Deudas	63.477.861
<b>OINARRI EZARGARRIA / BASE IMPONIBLE</b>	<b>2.306.052.403</b>
Salbuetsitako minimoaren ziozko murrizketa aplikatua Reducción Mínimo Exento aplicado	664.442.611
<b>LIKIDAZIO OINARRIA / BASE LIQUIDABLE</b>	<b>1.641.609.793</b>
<b>KUOTA OSOA / CUOTA ÍNTEGRA</b>	<b>19.443.070</b>
Kuota gutxipena PFEZaren zerga oinarriaren mugarengatik Minoración cuota por límite BI IRPF	8.630.181
<b>KUOTA LIKIDOA / CUOTA LÍQUIDA</b>	<b>10.812.889</b>
<b>AITORPEN KOPURUA / Nº DECLARACIONES</b>	<b>854</b>

**3.4.4. BEZ**

**3.4.4. IVA**



BEZAREN AITORPEN BATERATUA DECLARACIÓN CONSOLIDADA IVA		2025
		€
KONTZEPTUAK / CONCEPTOS	GUZTIRA / TOTAL	
<b>ZERGA-OINARRI / BASE IMPONIBLE</b>		
.0%	89.474.151	
.4%	952.154.275	
.10%	2.621.234.820	
.21%	17.492.065.448	
Gainerakoa / Resto	886.375.935	
Erregimen orokorra. Guztira / Total Régimen General	22.041.304.629	
.0,5%	35.329.400	
.1,4%	52.189.714	
.5,2%	32.811.731	
Gainerakoa / Resto	48.030.705	
Erregimen erraztua. Guztira / Total Recargo Equivalencia	168.361.550	
Batasun barruko eskurapenak. Guztira / Total Adquis. Intracomun.	5.289.700.785	
<b>ZERGA-OINARRI. GUZTIRA / TOTAL BASE IMPONIBLE</b>	<b>27.499.366.964</b>	
<b>SORTUTAKO KUOTA / CUOTA DEVENGADA</b>		
.0%	0	
.4%	38.086.171	
.10%	262.123.482	
.21%	3.673.333.744	
Gainerakoa / Resto	180.280.153	
Erregimen orokorra. Guztira / Total Régimen General	4.153.823.550	
.0,5%	176.647	
.1,4%	730.656	
.5,2%	1.706.210	
Gainerakoa / Resto	807.023	
Baliokidetasun-errekargua. Guztira / Total Recargo Equivalencia	3.420.536	
Batasun barruko eskurapenak. Guztira / Total Adquis. Intracomun.	1.089.685.443	
<b>SORTUTAKO KUOTA. GUZTIRA / TOTAL CUOTA DEVENGADA</b>	<b>5.246.929.529</b>	
<b>KENKARIAK / DEDUCCIONES</b>		
BARNE ERAGIKETAK / OPERACIONES INTERIORES	3.301.732.328	
INPORTAZIOAK / IMPORTACIONES	232.356.966	
BATASUN BARRUKO ESKUR. / ADQUISIC. INTRACOMUN.	1.086.335.515	
N.A. ETA A.KO ERREG. VER. KONP. / COMP. REG. AGRIC. Y PESCA	10.630.494	
INBERTSIOEN ERREGUL. / REGULARIZ. INVERSIONES	284.214	
<b>KENKARIAK. GUZTIRA / TOTAL DEDUCCIONES</b>	<b>4.631.339.517</b>	
SARRERAK / INGRESOS	1.179.881.538	
KONPENTZAZIOAK / COMPENSACIONES	-34.921.046	
ITZULKETAK / DEVOLUCIONES	492.461.868	
BATASUN BARRUKO SALM. / ENTREGAS INTRACOMUN.	5.373.237.825	
ESPORTAZIOAK / EXPORTACIONES	4.338.038.205	
AITORTZAILE KOPURUA / Nº CONTRIBUYENTES	26.641	
AITORPEN KOPURUA / Nº DECLARACIONES	117.403	

**BEZAREN AITORPEN KOPURUAREN BILAKAERA, EMAITZEN ARABERA**  
Araban aurkeztuta 303-322-390-310-391 -Ered.  
**EVOLUCIÓN NÚMERO DECLARACIONES DE IVA SEGÚN RESULTADO**  
*Presentadas en Alava - Mod - 303-322-390-310-391*

<b>EMAITZA / RESULTADO</b>	<b>2025</b>	<b>2024</b>	<b>2025/2024</b>
POSITIBOAK / POSITIVAS	72.034	71.691	1,00
ITZULTZEKOAK / A DEVOLVER	5.379	4.999	1,08
KITATZEKOAK / A COMPENSAR	28.400	28.112	1,01
NULUAK / NULAS	11.590	11.669	0,99
<b>GUZTIRA / TOTAL</b>	<b>117.403</b>	<b>116.471</b>	<b>1,01</b>

BEZAREN AITORPEN BATERATUA. 390-391 Ereduak / DECLARACIÓN CONSOLIDADA IVA. Modelos 390-391  
ARABA / ÁLAVA 2025

€

KONZEPTUAK / CONCEPTOS	HILEKO AITORPENAK DECLARACIONES MENSUALES			HIRUHILEKO AITORPENAK DECLARACIONES TRIMESTRALES			HILEKO AITORPENA DEC.MENSUAL	GUZTIRA TOTAL
	ENPRESA HANDIAK GRANDES EMPRESAS*	BESTELAKOAK OTROS	GUZTIRA TOTAL	ERREGIMEN OROKORRA RÉGIMEN GENERAL	ERREGIMEN ERRAZTUA RÉGIMEN SIMPLIF.	GUZTIRA TOTAL	TALDEAK /GRUPOS MOD-322-ERED.	
<b>ZERGA-OINARRI / BASE IMPONIBLE</b>								
.0%	51.698.008	5.966.885	57.664.893	21.352.028		21.352.028	10.457.230	89.474.151
.4%	520.523.350	26.172.200	546.695.550	255.170.225		255.170.225	150.288.500	952.154.275
.10%	1.179.509.940	77.031.970	1.256.541.910	1.086.715.260		1.086.715.260	277.977.650	2.621.234.820
.21%	11.847.021.857	267.110.657	12.114.132.514	3.500.529.581		3.500.529.581	1.877.403.352	17.492.065.448
Gainerakoa / Resto	604.141.770	63.311.584	667.453.354	146.421.605		146.421.605	72.500.976	886.375.935
Erregimen orokorra. Guztira / Total Régimen General	14.202.894.925	439.593.296	14.642.488.221	5.010.188.699		5.010.188.699	2.388.627.708	22.041.304.629
.0,5%	19.400.800	1.704.400	21.105.200	13.806.800		13.806.800	417.400	35.329.400
.1,4%	22.105.714	612.071	22.717.786	28.827.643		28.827.643	644.286	52.189.714
.5,2%	19.132.000	126.192	19.258.192	13.067.308		13.067.308	486.231	32.811.731
Gainerakoa / Resto	49.072.548	-18.144	49.054.404	-994.142		-994.142	-29.556	48.030.705
Erregimen erraztua. Guztira / Total Recargo Equivalencia	109.711.062	2.424.520	112.135.582	54.707.608		54.707.608	1.518.360	168.361.550
Batasun barruko eskurapenak. Guztira / Total Adquis. Intracomun.	4.882.346.840	44.695.357	4.927.042.197	157.371.774		157.371.774	205.286.814	5.289.700.785
<b>ZERGA-OINARRI. GUZTIRA / TOTAL BASE IMPONIBLE</b>	<b>19.194.952.827</b>	<b>486.713.173</b>	<b>19.681.666.000</b>	<b>5.222.268.081</b>		<b>5.222.268.081</b>	<b>2.595.432.883</b>	<b>27.499.366.964</b>
<b>SORTUTAKO KUOTA / CUOTA DEVENGADA</b>								
.0%	0	0	0	0		0	0	0
.4%	20.820.934	1.046.888	21.867.822	10.206.809		10.206.809	6.011.540	38.086.171
.10%	117.950.994	7.703.197	125.654.191	108.671.526		108.671.526	27.797.765	262.123.482
.21%	2.487.874.590	56.093.238	2.543.967.828	735.111.212		735.111.212	394.254.704	3.673.333.744
Gainerakoa / Resto	126.121.547	12.776.457	138.898.004	29.314.709		29.314.709	12.067.440	180.280.153
Erregimen orokorra. Guztira / Total Régimen General	2.752.768.065	77.619.780	2.830.387.845	883.304.256		883.304.256	440.131.449	4.153.823.550
.0,5%	97.004	8.522	105.526	69.034		69.034	2.087	176.647
.1,4%	309.480	8.569	318.049	403.587		403.587	9.020	730.656
.5,2%	994.864	6.562	1.001.426	679.500		679.500	25.284	1.706.210
Gainerakoa / Resto	855.478	-443	855.035	-42.167		-42.167	-5.845	807.023
Baliokidetasun-errekargua. Guztira / Total Recargo Equivalencia	2.256.826	23.210	2.280.036	1.109.954		1.109.954	30.546	3.420.536
Batasun barruko eskurapenak. Guztira / Total Adquis. Intracomun.	1.006.881.928	8.479.228	1.015.361.156	31.985.583		31.985.583	42.338.704	1.089.685.443
<b>SORTUTAKO KUOTA. GUZTIRA / TOTAL CUOTA DEVENGADA</b>	<b>3.761.906.819</b>	<b>86.122.218</b>	<b>3.848.029.037</b>	<b>916.399.793</b>		<b>916.399.793</b>	<b>482.500.699</b>	<b>5.246.929.529</b>
<b>KENKARIAK / DEDUCCIONES</b>								
BARNE ERAGIKETAK / OPERACIONES INTERIORES	2.302.273.837	81.845.299	2.384.119.136	547.585.759		547.585.759	370.027.433	3.301.732.328
INPORTAZIOAK / IMPORTACIONES	202.081.799	2.343.912	204.425.711	14.171.767		14.171.767	13.759.488	232.356.966
BATASUN BARRUKO ESKUR. / ADQUISIC. INTRACOMUN.	1.004.898.262	8.053.684	1.012.951.946	31.483.216		31.483.216	41.900.353	1.086.335.515
N.A. ETA A.KO ERREG. VER. KONP. / COMP. REG. AGRIC. Y PESCA	6.159.069	1.028.053	7.187.122	2.949.075		2.949.075	494.297	10.630.494
INBERTSIONEN ERREGUL. / REGULARIZ. INVERSIONES	269.336	0	269.336	11.649		11.649	3.229	284.214
<b>KENKARIAK. GUZTIRA / TOTAL DEDUCCIONES</b>	<b>3.515.682.303</b>	<b>93.270.948</b>	<b>3.608.953.251</b>	<b>596.201.466</b>		<b>596.201.466</b>	<b>426.184.800</b>	<b>4.631.339.517</b>
SARRERAK / INGRESOS	699.230.071	22.391.354	721.621.426	368.909.417	1.977.288	370.886.705	87.373.407	1.179.881.538
KONPENTZAZIOAK / COMPENSACIONES	297.028	567.081	864.109	-4.077.580	163.294	-3.914.286	-31.870.868	-34.921.046
ITZULKETAK / DEVOLUCIONES	419.143.210	29.926.165	449.069.375	43.060.781	228.303	43.289.084	103.409	492.461.868
BATASUN BARRUKO SALM. / ENTREGAS INTRACOMUN.	5.021.171.169	42.836.506	5.064.007.675	97.799.927		97.799.927	211.430.224	5.373.237.825
ESPORTAZIOAK / EXPORTACIONES	3.823.999.433	63.853.762	3.887.853.195	107.552.077		107.552.077	342.632.934	4.338.038.205
AITORTZAILE KOPURUA / Nº CONTRIBUYENTES	1.223	305	1.528	23.462	1.336	24.798	315	26.641
AITORPEN KOPURUA / Nº DECLARACIONES	14.505	3.352	17.857	90.659	5.168	95.827	3.719	117.403

(\*) Eragiketen bolum.&gt;6milio€ eta ez taldekoa / VolOper&gt;6millones € y no de grupo



**3.4.5. ZERGABILKETA EXEKUTIBOAN**

**3.4.5. RECAUDACIÓN EN EJECUTIVA**



ZERGABILKETA KUDEAKETAREN JARRAIPENA EXEKUTIBOAN. LABURPENA  
RESUMEN SEGUIMIENTO VÍA EJECUTIVAARABA 2025  
ÁLAVA 2025

(mila eurotan / en miles de euros)

	HASIERAKO SALDOA SALDO INICIAL	PREMIAMENDUKO ZIURTAGIRIA CERTIFICACIÓN APREMIO	SARRERAK INGRESADO	HUTSEGINAK FALLIDOS	AMAIERAKO SALDOA SALDO FINAL
Lanaren atxikipenak/Retenciones del Trabajo Personal	21.293,63	1.819,08	1.593,33	565,93	20.953,45
Kapital higikorren atxikipen./Reten. Capital Mobiliario	1.097,48	62,56	59,79	0,00	1.100,25
Kapital higiezinaren atxikipen./Reten. Capital Inmobiliario	2.520,98	263,01	271,38	126,99	2.385,62
Zatikako ordainketak / Pagos Fraccionados	3.309,84	1.505,65	1.003,29	16,39	3.795,81
Kuota diferentzial garbia / Cuota Diferencial Neta	15.735,86	3.213,00	2.653,04	156,47	16.139,35
<b>PFEZ / IRPF</b>	<b>43.957,79</b>	<b>6.863,31</b>	<b>5.580,84</b>	<b>865,78</b>	<b>44.374,48</b>
Kapital higikorren atxikipen./Reten. Capital Mobiliario	1.097,48	62,56	59,79	0,00	1.100,25
Kapital higiezinaren atxikipen./Reten. Capital Inmobiliario	2.520,98	263,01	271,38	126,99	2.385,62
Kuota diferentzial garbia / Cuota Diferencial Neta	14.352,14	1.251,74	1.509,79	110,42	13.983,66
<b>SOZIETATEEN G/ ZERGA / IMPUESTO SOBRE SOCIEDADES</b>	<b>17.970,59</b>	<b>1.577,31</b>	<b>1.840,97</b>	<b>237,41</b>	<b>17.469,53</b>
OINORDETZA ETA DOHAINTZEN GAINEKO ZERGA IMPUESTO SOBRE SUCESIONES Y DONACIONES	148,46	-6,13	47,63	0,00	94,70
ONDAREAREN GAINEKO ZERGA/IMPUESTO S/ EL PATRIMONIO	106,28	5,33	34,04	0,00	77,57
<b>BESTELAKOAK / OTROS</b>	<b>229,14</b>	<b>19,30</b>	<b>15,65</b>	<b>15,41</b>	<b>217,38</b>
<b>ZUZENEKO ZERGA GUZTIRA / TOTAL IMPUESTOS DIRECTOS</b>	<b>62.412,26</b>	<b>8.459,13</b>	<b>7.519,13</b>	<b>1.118,60</b>	<b>62.233,66</b>
ONDARE ESK. ETA EJDEN G/ ZERGA IMPUESTO S/ TRANSM. PATRIMONIALES Y A.J.D.	524,02	42,10	44,34	1,23	520,55
<b>BEZ / IVA</b>	<b>86.710,15</b>	<b>6.041,52</b>	<b>4.274,55</b>	<b>1.657,66</b>	<b>86.819,47</b>
<b>BESTELAKOAK / OTROS</b>	<b>25,38</b>	<b>0,00</b>	<b>0,00</b>	<b>0,00</b>	<b>25,38</b>
<b>ZEHARKAKO ZERGA GUZTIRA / TOTAL IMPUESTOS INDIRECTOS</b>	<b>87.259,55</b>	<b>6.083,63</b>	<b>4.318,89</b>	<b>1.658,89</b>	<b>87.365,40</b>
<b>BESTELAKO SARRERAK GUZTIRA / TOTAL INGRESOS DIVERSOS</b>	<b>19.650,36</b>	<b>3.302,88</b>	<b>840,66</b>	<b>480,48</b>	<b>21.632,09</b>
<b>GUZTIRA / TOTAL</b>	<b>169.322,18</b>	<b>17.845,63</b>	<b>12.678,69</b>	<b>3.257,97</b>	<b>171.231,15</b>



**4. IRUZURRAREN AURKAKO BORROKA**

**4. LUCHA CONTRA EL FRAUDE**



## ARABAKO LURRALDE HISTORIKOAN 2025EAN, IRUZURRAREN AURKAKO BORROKA PLANAK IZANDAKO EMAITZAK

2025. urtean, Arabako Foru Ogasunak zerga iruzurraren aurkako borrokan jarraitu du buru-belarri, zergadun guztiek dauzkaten zerga betebeharrak betetzen dituztela bermatzeko helburuarekin.

Jarduera hori bideratzeko, hainbat ekintza abiarazi ziren; horiek guztiak laburbilduta honela multzoka daitezke:

- Koordinazio handiagoa zerga administrazioen arteko informazio trukean eta, horren ondorioz, kudeatu beharreko informazio bolumen handiagoa.
- Zerbitzu eskaintza handiagoa, zerga betebeharrak borondatez betetzea errazteko.
- Zerga iruzurraren era berrien aurrean, honako eremu hauetako ekintzak:
- Zerga arloko informazioa trukatzeko nazioarteko akordioak ustiatzea, Arabako Ogasuneko pertsona eta erakunde zergadunek atzerrian dituzten ondasun eta eskubideak aurkitzeko. Bai zuzenean, bai beste pertsonen edo erakunde batzuen bidez, ondare elementuak eta errentak atzerrian izateak, iruzurrezko jokabideak aurkitzen zaitzen du. Nazioarteko erkidegoan zenbait neurri ezarri dira jokabide horiek saihesteko mekanismoak ezartzeko. Horretarako, herrialdeek euren artean informazioa trukatzeko tresna garrantzitsuak sortu dira, hala nola Espainiako erresumen eta Ameriketako Estatu Batuen arteko

## RESULTADOS DEL PLAN DE LUCHA CONTRA EL FRAUDE EN EL TERRITORIO HISTÓRICO DE ÁLAVA EN EL AÑO 2025

La Hacienda Foral de Álava ha continuado desarrollando durante el año 2025 de forma intensa, su actividad de lucha contra el fraude fiscal con el fin último de garantizar el cumplimiento de las obligaciones tributarias y formales por parte de todos los contribuyentes.

Esta actividad se concretó fundamentalmente en una serie de actuaciones que se pueden agrupar de forma resumida en:

- Una mayor coordinación en el intercambio de información entre las administraciones tributarias lo que supone un aumento del volumen de información a gestionar.
- El aumento de la oferta de servicios para facilitar el cumplimiento voluntario de las obligaciones fiscales.
- Ante las nuevas formas de fraude fiscal, actuaciones en los siguientes ámbitos:
- Explotación de los acuerdos internacionales de intercambio de información con trascendencia tributaria para la detección de los bienes y derechos localizados en el extranjero cuya titularidad corresponda a personas y entidades contribuyentes de la Hacienda de Álava. La localización de elementos patrimoniales y rentas en el extranjero ya sea de forma directa o a través de personas o entidades interpuestas, conforma un escenario en que se dificulta la detección de las conductas fraudulentas. Desde la comunidad internacional se han impulsado una serie de medidas tendentes a la fijación de

akordioa; nazioarteko zerga betebeharrak hobeto betetzeko, eta Foreign Account Tax Compliance Act FATCA ezartzea (Atzerriko Kontuen Zerga Betebeharrak betetzeko Legea), 2013ko maiatzaren 14an Madril en egindakoa; eskumeneko agintarien arteko akordio aldeaniztuna, finantza kontuen informazioaren truke automatikoki buruzkoa, Berlinen, 2014ko urriaren 29an formalizatutakoa, eta Europar Batasunaren esparruan, Kontseiluaren 2011/16/EB Zuzentaraua aldatzen duen 2014ko abenduaren 9ko 2014/107/EB Zuzentaraua, zerga fiskaltzaren esparruan informazioaren truke automatikoa nahitaezkoztat jotzen duena.

Arlo horretan azpimarratu beharrekoa da ELGA eta Europar Batasuna ekimenak bideratzen ari direla esparru digital horretan jarduten duten pertsonak eta entitateek lurralde bakoitzean zergak behar bezala ordaintzen dituztela ziurtatzeko. Hala, Kontseiluaren 2021eko martxoaren 22ko 2021/514 (EB) Zuzentarauak, zeinak fiskalitatearen arloko administrazio lankidetzari buruzko 2011/16/EB Zuzentaraua (DAC 7) aldatzen baitu, informazio betebeharrak berri bat ezartzen die "plataforma digitalen operadoreei", eta hori Arabako zerga ordenamenduan txertatu da maiatzaren 16ko 278/2024 Foru Aginduaren argitalpenarekin (horren bidez onespena ematen zaio 238 ereduari: "Plataforma eragileek informazioa emateko informazio aitortpena"). Gainera, informazio hori Batasuneko estatuetako zerga agintaritzek trukatu dute.

mecanismos para evitar este tipo de prácticas, las cuales se han plasmado en importantes instrumentos de intercambio de información entre países como son el Acuerdo entre el Reino de España y los Estados Unidos de América para la mejora del cumplimiento fiscal internacional y la implementación de la Foreign Account Tax Compliance Act FATCA (Ley de cumplimiento tributario de cuentas extranjeras), formalizado en Madrid el 14 de mayo de 2013, el Acuerdo Multilateral entre Autoridades Competentes sobre intercambio automático de información de cuentas financieras, formalizado en Berlín el 29 de octubre de 2014, y en el ámbito de la Unión Europea, la Directiva 2014/107/UE del Consejo, de 9 de diciembre de 2014, que modifica la Directiva 2011/16/UE, por lo que se refiere a la obligatoriedad del intercambio automático de información en el ámbito de la fiscalidad tributaria.

En este ámbito hay que destacar que, tanto la OCDE como la Unión Europea, están llevando iniciativas para asegurar la correcta tributación en cada territorio de las personas y entidades que operan en dicho marco digital. Así, la Directiva (UE) 2021/514 del Consejo de 22 de marzo de 2021 por la que se modifica la Directiva 2011/16/UE relativa a la cooperación administrativa en el ámbito de la fiscalidad (DAC 7), establece una nueva obligación de información para los "operadores de plataformas digitales", que ha sido trasladada al ordenamiento tributario de Álava, ultimándose con la publicación en 2024 de la Orden Foral 278 de 16 de mayo de 2024 por la que se aprueba el modelo 238 de "Declaración informativa para la comunicación de información por parte de operadores de plataformas". Asimismo, se procederá al subsiguiente intercambio de dicha información por parte de las autoridades

Horiek horrela, 2025ean turismorako lagatzen diren etxebizitzetarako buruz lortutako datuak 238 ereduaren bitartez jasotzeko jarduerak egin dira; datu tratamendu horren eremu subjektiboaren barruan plataforma digitalen operadore guztiak daude, ez ondasun higiezinaren lagapenaren eta errentamenduaren eremukoak soilik.

Eremu horretan bertan, leihatilako araubide berezi berrien BEZaren autolikidaziorako 369 ereduak. Araubide horiek honako hauen tributazioari dagozkio: batetik, azken kontsumitzaileek eskuratu (gehienetan Internet bidez eta plataforma digitalen bidez) eta hornitzaileak estatu kide batetik edo hirugarren herrialde edo lurralde batetik beste estatu kide batera bidaltzen dituen ondasun emateak; eta, bestetik, zerga egitatearen kokalekuari buruzko arauen arabera BEZari loturik dauden estatu kidean kokatuta ez dauden enpresek azken kontsumitzaileen alde egindako zerbitzu emateak. Araubide horiek ahalbideratzen dute zergadunak Batasunean (kontsumo estatu kideak) egin dituen eta aipatutako araubide bereziak aplikatzen zaizkien eragiketa guztiengatik sortutako BEZa ordaindu ahal izatea, Arabako Ogasunean (identifikazioko zerga administratziotzat hartuta) bide elektronikoz aurkeztutako autolikidazio bakar baten bidez. 2025ean, leihatila bakarreko araubide berezi horiek aukeratu dituzten enpresek autolikidazio hori behar bezala aurkezten dutela ziurtatzeko beharrezkoak diren jardunak egin dira.

Beste alde batetik, 2025ean, Arabako Ogasunak lanean jarraitu du, inguruko

tributarias de los Estados miembros.

En este sentido, en el año 2025 se han estado realizando actuaciones de obtención de información, respecto del tratamiento de los referidos datos obtenidos sobre la cesión de uso de viviendas con fines turísticos a través del modelo 238, cuyo ámbito subjetivo abarca a todos los operadores de plataformas digitales, más allá de los operadores concretos en el ámbito de la cesión y arrendamiento de bienes inmuebles.

En este mismo ámbito, el modelo 369 de autoliquidación del IVA de los nuevos regímenes especiales de ventanilla. Estos regímenes se refieren a la tributación de las entregas de bienes que, adquiridos por consumidores finales, generalmente a través de Internet y de plataformas digitales, son enviados por el proveedor desde un Estado miembro o un país o territorio tercero a un Estado miembro distinto, y de las prestaciones de servicios efectuadas a favor de consumidores finales por empresas no establecidas en el Estado miembro donde, conforme a las reglas de localización del hecho imponible, quedan sujetas al IVA, y permiten que, mediante una única autoliquidación presentada por vía electrónica ante la Hacienda de Álava (configurada como administración tributaria de identificación), la persona contribuyente pueda ingresar el IVA devengado por todas sus operaciones efectuadas en la Comunidad (Estados miembros de consumo) a las que se aplican los regímenes especiales citados. En el año 2025, se han realizado las actuaciones necesarias para asegurar la correcta presentación de esta autoliquidación por las empresas que hayan optado por estos regímenes especiales de ventanilla única.

Por otra parte, en 2025 la Hacienda de Álava ha seguido trabajando, en

gainerako zerga administrazioekin koordinaturik, informazioa emateko eginbeharra ezartzeko, bai atzerrian kokatutako moneta birtualen titular diren zergadunei, bai moneta horiek edukitzeko eta erabiltzeko bide ematen duten gako kriptografiko pribatuak babesteko hirugarren pertsonen izenean zerbitzuak ematen dituzten Arabako pertsona eta entitateei, eta orobat metodologia eta prozedurak prestatzeko, diru birtualen titularrek dauzkaten saldoei buruz esandako informazio eginbeharraren bidez lortutako informazioa egiaztatu eta kontrastatzeko ekintza egokiak egiteko, eginbehar hori erabat ezarrita dagoenean.

Bereziki, zergapekoek informazio aitorten berriak behar bezala aurkeztu dituztela egiaztatzeko jarduketak egin dira, hala nola atzerrian kokatutako diru birtualei buruzko informazio aitortpena (721 eredua).

Horrela, diru birtualetan egindako inbertsioari eta ordainketari buruzko informazioa lortzeko errekerimenduak egin zaizkie 2025ean enpresa bitartekariei, informazio gehiago izateko mota horretako kriptoaktiboen inbertitzaileei buruz, haien errentaren eta ondarearen iturriari buruz, eta inbertsio horietatik lortutako errendimenduak edo gainbalioak dauden ala ez.

2025ean, informazioaren berehalako horniduraren (IBH) sistema ezarri ondoren, sistemak balio erantsiaren gaineko zergari buruz ematen dituen datuak ustiatzen jarraitu da.

Sistema horrek zergaren erregistro liburuak Arabako Foru Ogasunaren egoitza elektronikoen bidez eramatea ezartzen die zenbait subjektu pasibori (hileko

coordinación con el resto de administraciones tributarias de su entorno, para implementar la obligación de información que corresponderá tanto a los y las contribuyentes que sean titulares de monedas virtuales situadas en el extranjero, como a aquellas personas y entidades de Álava que proporcionen servicios en nombre de terceras personas para salvaguardar claves criptográficas privadas que posibilitan la tenencia y utilización de tales monedas, así como para preparar la metodología y los procedimientos para realizar las oportunas acciones de verificación y de contraste de la información de saldos que mantienen las personas titulares de monedas virtuales obtenida a través de la citada obligación de información en cuanto la misma esté plenamente implementada.

En particular, se han realizado actuaciones orientadas a verificar la correcta presentación por los y las obligadas tributarias de las nuevas declaraciones informativas, como son: la declaración informativa sobre monedas virtuales situadas en el extranjero (modelo 721).

Así, se han realizado en 2025 requerimientos de obtención de información a empresas intermediarias de la inversión y pago en monedas virtuales, para aumentar el conocimiento de los inversores de este tipo de cryptoactivos, la fuente de su renta y patrimonio, así como la posible existencia de rendimientos o plusvalías obtenidas de dichas inversiones.

En el 2025, se continuó con la explotación de los datos proporcionados por el sistema del Suministro Inmediato de Información (SII) en el Impuesto sobre el Valor Añadido, una vez implantado.

Este sistema establece para determinados sujetos pasivos (los inscritos en el registro de devoluciones mensuales, las grandes empresas y a los grupos de IVA) la llevanza

itzulketen erregistroan inskribatutakoak, enpresa handiak eta BEZ taldeak); horretarako, fakturazio erregistroak aurkeztu behar dituzte epe laburrean, eta, horri esker, berehala jakin dezake Foru Ogasunak zer jarduera fakturatu den.

IBHren bitartez lortutako informazioa analizatuz eta erregistratutako fakturak alderatuz, Foru Aldundiak ez-betetze tasarik handienak dituzten zergadunak detektatu ahalko ditu. Halaber, kengarri gisa aitortutako BEZaren fakturek sorrarazten duten BEZa ordaintzen ez dutenen iruzur fiskala detektatzea ahalbidetuko du, lehenik datu propioak eta ondoren Estutuko Zerga Agentziak eta beste foru lurraldeetako agentziek emandako eta jasotako datuak aztertuz.

Zergadunek aitortutako datuen eta IBH sistematik aldizka eratorritako informazioaren arteko kontrasteari esker, fakturei buruzko informazioa IBH sistemaren bidez aurkezten duten zergadunen errolda instrumentalean eskuragarri dagoen informazioa azter daiteke.

Informazioa aztertzeko sistema berri horiek informazioa kontrastatzeko prozedura automatikoak gauzatzea ahalbidetuko dute.

Modu horretan, ordaindu ez diren kopuruak detektatu ahalko dira eta, orobat, ekonomia murgilduaren presentzia ere bai.

2025ean, Zerga Berezien Kontabilitate Liburuen Berehalako Horniduraren aplikazioa (Silicie) ezarri eta garatu da.

2020ko urtarrilaren 1ean, indarrean jarri zen zerga berezien xede diren produktuen

de los libros de registro del impuesto a través de la sede electrónica de la Hacienda Foral de Álava mediante el suministro, en un período temporal corto, de los registros de facturación, lo que permite un conocimiento inmediato por parte de aquella de la actividad facturada. El análisis de la información obtenida mediante el SII y el contraste de las facturas registradas posibilitarán a la Diputación Foral la detección de los contribuyentes con porcentajes de incumplimiento más elevados. También permitirá detectar el fraude fiscal cometido por quienes no ingresan el IVA devengado de aquellas facturas cuyo IVA se declare como deducible, comenzando el análisis de los datos propios y posteriormente de los emitidos y recibidos de la Agencia Estatal Tributaria y de los otros Territorios Forales.

El contraste entre los datos declarados por los contribuyentes y la información periódica derivada del SII permite analizar la información disponible en el censo instrumental de contribuyentes que presentan la información de sus facturas a través del SII.

Estos nuevos sistemas de análisis de la información permiten la ejecución de procesos automáticos de contraste de la información.

De esta forma será posible detectar conductas de cantidades dejadas de ingresar y también será posible detectar la presencia de economía sumergida.

En el 2025, se continuó desarrollando la aplicación del Suministro Inmediato de Libros Contables de Impuestos Especiales (Silicie).

El 1 de enero de 2020 entró en vigor la obligación de llevanza de la contabilidad

kontabilitatea Arabako Foru Aldundiaren Egoitza Elektronikoaren bitartez eramateko betebeharra, eta, hala badagokio, produktu horiek lortzeko erabilitako lehengaien kontabilitatea eramatekoa; horretarako, lantegien, zerga gordailuen, zerga biltegien, harrera gordailuen eta ozpin lantegien titularrek kontabilitateko idazpenak elektronikoki hornitu behar dituzte.

Kontabilitate liburuak eramateko sistema berri horri esker, Arabako Foru Ogasunak informazio nahikoa eta kalitatezkoa izango du haren lehentasunezko helburua lortzeko: zerga iruzurra kontrolatu eta prebenitu ahal izatea, eta zergadunei euren betebeharrak betetzen laguntzeko tresna bat emango die.

Ilido horretan, SILICIEren ezarpenaren ondorioz azken urteotan jasotako informazioaren hazkundera aipatu behar da.

Era berean, 2025ean, SILICIE 2.0 ezarri zen, beste zerga administrazio batzuekin koordinatuta, emandako datuak hobetuz eta zabalduz, besteak beste, hileko izakinak itxiz.

2025ean, Europar Batasunaren barruko Operadoreen Erregistroan, Hileko Itzulketen Erregistroan eta BEZaren Gordailu Fiskalen Ateratzaileen Erregistroan inskribatuta egoteko baldintzak betetzeari buruzko jarduketetan, funtsezko elementu dira zerga arriskuen prebentzioan, eta areagotu egin dira ateratzaile horien hartzaileen ikuskapenak eta egiaztapenak.

2025ean, sistema horren bidez eskura zegoen informazioa aztertzeko eta ustiatzeko jarduerak bultzatu ziren.

de los productos objeto de los Impuestos Especiales, y en su caso, las materias primas empleadas en su obtención, a través de la Sede Electrónica de la Diputación Foral de Álava, mediante el suministro electrónico de los asientos contables, por parte de los titulares de fábricas, depósitos fiscales, almacenes fiscales, depósitos de recepción y las fábricas de vinagre.

Este nuevo sistema de llevanza de los libros de contabilidad permite a la Hacienda Foral de Álava disponer de información suficiente y de calidad para facilitar el control y la prevención del fraude fiscal, objetivos prioritarios, y proporcionará a los contribuyentes una herramienta de asistencia en el cumplimiento de sus obligaciones.

En este sentido, hay que señalar el incremento de información recibida en los últimos años consecuencia de la implantación del SILICIE.

Asimismo, en 2025 se implantó el SILICIE 2.0 en coordinación con otras Administraciones Tributarias, con mejoras y ampliación de los datos suministrados, entre otros con cierres mensuales de existencias y el año fiscal.

En 2025, en las actuaciones sobre el cumplimiento de los requisitos para estar inscrito en el Registro de Operadores Intracomunitarios, en el Registro de Devolución Mensual y en el Registro de Extractores de Depósitos Fiscales en el IVA son un elemento fundamental en la prevención de riesgos tributarios se han intensificado las inspecciones y comprobaciones de los destinatarios receptores de estos extractores.

En 2025 se impulsaron las actuaciones de análisis y explotación de la información disponible a través de este sistema.

2025ean, emandako informaziotik abiatuta, lurralde erkidean eta foru-lurraldean egindako eragiketabolumenaren zehaztapena aztertu da, Arabako Lurralde Historikoan jarduten duten hidrokarburoen merkaturatzaileei dagokien Balio Erantsiaren gaineko Zergaren ordainarazpenaren ondorioetarako, biak barne.

Zergabilketaren esparruan, lehenasuna izango dute zerga zorraren kobrantza eraginkorra lortzeko jarduketek; esaterako, zorren ordainketan arduradunak diren hirugarrenen erantzukizun solidario edo subsidiarioen deribazio jarduketek.

Jarduketa horiek jardueraren oinordetzagatik izan daitezke edo zerga araudian jasotako bestelako gaikuntza kasuengatik.

Zerga obligazioen ez-betetze egoera nabarmenen publizitatea egiten jarraituko da, zordunen zerrendak argitaratuz, betiere iruzur fiskalaren kontra borrokatzeko.

- Aldian behin aitortzeko zergen eta zergaldirik ez duten zergen autolikidazioa aurkeztu ez zuten zergapekoen kontrola.

- Zergadunak gehiago egiaztatu arrisku fiskal handiko sektoreetan, hala nola beren jardueran balio erantsi handia duten profesionalak edo hartzaileak azken kontsumitzaileak dituzten negozioak, jarduera bolumen handia dutenak.

- Lotutako enpresen arteko eragiketen kontrola eta erregularizazioa, transferentzia prezioen azterketatik abiatuta.

Zentzu horretan, lotutako pertsonen edo

En 2025, a partir de la información proporcionada, se analizó la determinación del volumen de operaciones efectuado en territorio común y foral, a efectos de la exacción del Impuesto sobre el Valor Añadido, ambos inclusive, correspondiente a comercializadoras de hidrocarburos que operan en el Territorio Histórico de Álava.

En el ámbito recaudatorio, las actuaciones dirigidas al cobro efectivo de la deuda tributaria, como son las actuaciones de derivación de responsabilidad solidaria o subsidiaria a terceros responsables en el pago de las deudas, han sido prioritarias.

Estas actuaciones tienen lugar bien por sucesión de actividad o por cualquiera de los supuestos habilitantes recogidos en la normativa tributaria.

Se ha seguido dando publicidad a situaciones de incumplimiento relevante de las obligaciones tributarias por medio de la publicación de listados de deudores como actuación en la lucha contra el fraude fiscal.

- El control de los obligados tributarios que no presentaron autoliquidación tanto de los impuestos de declaración periódica como de los impuestos sin periodo impositivo.

- Mayor comprobación de contribuyentes de Sectores con elevado riesgo fiscal como profesionales con alto valor añadido en su actividad, o negocios cuyos destinatarios sean los consumidores finales, con un elevado volumen de actividad.

- Control y regularización de operaciones entre empresas vinculadas a partir del análisis de los precios de transferencia.

En este sentido, se efectuó el control entre personas o entidades vinculadas, así

erakundeen eta entitate multinazionalen kontrola egin zen eragiketa ekonomikoen gainean, transferentzia prezioen arloan izan daitezkeen gehiegikeriak galarazteko, nazio mailako arautegiarekin eta nazioarteko arautegiarekin bat etorritz (horiek sustatu eta eguneratu dira, BEPS proiektutik abiatuta). Egin beharreko jarduketan artean, balio handiko ukiezinekin egin beharreko eragiketak nabarmendu ziren (talde barneko zerbitzuak).

2025ean, establezimendu iraunkorrik ba ote dagoen egiaztatu da, Araban zergak behar bezala ordaintzen ari ote diren egiaztatzeke, BEPS proiektuaren 7. ekintzan agerian jarritako arriskuen ildotik. Izan ere, 7. ekintza horrek aldatu egiten du establezimendu iraunkorraren definizioa, enpresak establezimendu iraunkorraren estatusa modu artifizialean saihestea galarazteko.

Sozietateen gaineko zergaren talde fiskalei dagokienez, bereziki aztertu da zerga-baterakuntzako araubide berezia zuzen aplikatu den zerga-oinarri negatiboen baterakuntza-perimetroa, ezabaketak, txertaketak eta konpentsazioa zehaztean, hargatik eragotzi gabe talde bakoitzaren tributazioaren beste elementu berezi batzuk egiaztatzea.

2025ean, Ekonomia Itunaren 20. artikulua 3. apartatuaren aldaketaren ondorioz, abenduaren 28ko 10/2017 Legeak sartutako idazketan, talde fiskalek kapital higigarriaren etekin jakin batzuen gainean ZAEAn aurkeztu eta autolikidatu zituzten atxikipenak aztertu eta erreklamatu ziren, dibidendu, itzulera kooperatibo, establezimendu iraunkorrik

como de entidades multinacionales sobre operaciones económicas para evitar abusos en materia de precios de transferencia, de conformidad con la normativa nacional y la doctrina y normativa internacional, que han sido objeto de potenciación y actualización a raíz del proyecto BEPS. Entre las actuaciones a realizar, se significaron especialmente las operaciones realizadas con intangibles de elevado valor, servicios intragrupo.

En 2025, se comprobó la posible existencia de establecimientos permanentes con objeto de verificar si se está produciendo, de modo efectivo, una correcta tributación en Álava, en línea con los riesgos puestos de manifiesto en la acción 7 del Proyecto BEPS. Esta acción 7 desarrolla los cambios en la definición de establecimiento permanente para impedir que la empresa pueda evitar de forma artificial su estatus de establecimiento permanente.

En relación con los grupos fiscales del impuesto sobre sociedades, se ha analizado, en particular, la correcta aplicación del régimen especial de consolidación fiscal en la determinación del perímetro de consolidación, las eliminaciones, las incorporaciones y la compensación de las bases imponibles negativas, sin perjuicio de la comprobación de otros elementos singulares de la tributación de cada grupo.

En 2025, a raíz de la modificación del apartado 3 del artículo 20 del Concerto Económico, en la redacción introducida por la Ley 10/2017, de 28 de diciembre se analizaron y reclamaron las retenciones los grupos fiscales sobre determinados rendimientos del capital mobiliario, en la A.E.A.T, en función del volumen de operaciones realizado en Álava por los

gabe ez-egoiliarrei ordaindutako errenta eta talde fiskal guztiek Araban egindako eragiketa-bolumenaren arabera.

Gainera, 2025ean, Sozietateen gaineko Zergaren Foru Araua aldatu zenetik aurrera, talde fiskalean sartzean konpentsatzeko dauden edozein entitatearen zerga-oinarri negatiboak haren zerga-oinarrian konpentsatu ahal izango dira, entitatearen beraren zerga-oinarri indibidualaren ehuneko 50eko edo ehuneko 70eko mugarekin, dagokionaren arabera, kontuan hartuta entitate horri talde fiskalaren zerga-oinarria zehazteko dagozkion ezabaketak eta txertaketak.

Horiek horrela, legez kontra Araban zergak saihestea edo behar baino gutxiago ordaintzea helburu duten plangintza fiskal erasokorrerako egiturak bilatzeko jarduketak egin ziren.

Era berean, sozietateen gaineko zergari buruzko 37/2013 Foru Arauaren 42. artikuluko lotutako pertsonekin egindako eragiketei buruzko 232 ereduaren bidez informazioa trukatzeko emandako datuak egiaztatu dira, bereziki zerbitzuak ematearen merkatu balioaren balorazioari dagokionez, hala nola kudeaketarako laguntza zerbitzuak, ukiezinak lagatzeko zerbitzuak, merkataritza zerbitzuak edo bestelako zerbitzu orokorrak, baldin eta finantzaketa hori, zerbitzuak fakturatzeko modua edozein izanik ere, Arabako Ogasunean aitortu beharko lirartekeen diru sarrerak nabarmen gutxitzen ari bada lotutako eragiketen esparruan.

mismos los grupos fiscales que debían practicar por dividendos, retornos cooperativos, rentas satisfechas a no residentes sin establecimiento permanentes e ingresar en el Territorio Histórico de Álava de acuerdo con el volumen de operaciones realizado que por el conjunto de las entidades integrantes del grupo fiscal.

Además, en 2025 se analizaron y regularizaron respecto del Impuesto sobre Sociedades, las bases imponibles negativas de cualquier entidad pendientes de compensar en el momento de su integración en el grupo fiscal teniendo en cuenta el límite del 50 por ciento o del 70 por ciento, según proceda, de la base imponible individual de la propia entidad, y las eliminaciones e incorporaciones que correspondan a dicha entidad a efectos de la determinación de la base imponible del grupo fiscal.

Se realizaron actuaciones relacionadas con la existencia de estructuras de planificación fiscal agresiva, que tiendan ilegítimamente a la elusión o minoración de impuestos en Álava.

Asimismo, se comprobaron los datos proporcionados en el intercambio de información a través del modelo 232 respecto de operaciones con personas vinculadas del artículo 42 de la Norma Foral 37/2013 del Impuesto sobre Sociedades, especialmente en la valoración del valor de mercado de la prestación de servicios, tales como servicios de apoyo a la gestión, cesión de intangibles, servicios comerciales u otros tipos de servicios generales, financiación independientemente del modo en que fuesen facturados siempre que se hubiese producido una minoración relevante de los ingresos que debieran declararse en la Hacienda de Álava.

Aurreko urteetan bezala, Arabako Ogasunak zenbait jarduketa egin ditu Arabako pertsona eta erakunde zergapekoek informazioa emateko betebeharrak betetzen dituztela ziurtatzeko eta informazioa automatikoki trukatzeko nazioarteko akordioak baliatuz aipatutako taldeei buruz lortzen den informazioa ustiatzeko.

- Zerga Ikuskatze Zerbitzuak jardueraren egiaztapena bultzatu du, batez ere zerga arrisku handiko sektoreetan, zerga etekinen kontrolean, eskubide, errenta, produktu, ondasun, ondare, enpresa eta gainerako elementuen oinarriak eta balioaren etekinak gutxiagotzean, eta zerga itzulketetarako edo zerga araubide bereziak aplikatzeko eskatzen diren baldintzak betetzen diren egiaztatuta da.

2025ean, itzulketen izapidetzea itzulketaren arrazoa eta arrazoiaren nahiz zergadunaren arrisku-kalifikazioa kontuan hartuta kudeatu zen, eta horretarako, iruzurra detektatzeko metodologia berri bat erabili zen, datuen analitika aurreratuan oinarritua, S.A.S. tresna informatiko analitikoaren bidez.

- 2024. urtean bezala, 2025. urtean ere jarduketak egin ziren kreditu edo zordunketa txartelen bidez kobrantzak kudeatzeko sistemari atxikitako enpresaburuek edo profesionalek egindako eragiketei buruzko urteko informazio-aitorpenaren bidez emandako informazioari buruz, aitortutako diru-sarreraren eta finantza-erakundeek emandako datuen artean inkongruentziarik ote zegoen zehazteko.

Como en años anteriores, la Hacienda de Álava realizó actuaciones dirigidas a asegurar el cumplimiento de estas obligaciones informativas por las personas y entidades obligadas tributarias alavesas, y a la explotación de la información que se obtenga de los citados grupos en virtud de los acuerdos internacionales de intercambio automático de información.

- Desde el Servicio de Inspección de Tributos, se ha impulsado especialmente la comprobación de la actividad, en sectores de elevado riesgo fiscal, en el control de los beneficios fiscales, en la minoración de bases y rendimientos del valor de los derechos, rentas, productos, bienes, patrimonios, empresas y demás elementos, así como la comprobación del cumplimiento de los requisitos exigidos para las devoluciones tributarias, o para la aplicación de regímenes tributarios especiales.

En 2025, la tramitación de las devoluciones se gestionó atendiendo al motivo de la devolución y la calificación de riesgo tanto del motivo como del contribuyente, utilizando al efecto, una nueva metodología de detección de fraude basada en analítica avanzada de datos a través de la herramienta informática analítica S.A.S.

- Durante el 2025, del mismo modo que en el año 2024, se realizaron actuaciones sobre la información suministrada a través de la declaración informativa anual de las operaciones realizadas por los empresarios o profesionales adheridos al sistema de gestión de cobros a través de tarjetas de crédito o de débito, para determinar la existencia de incongruencias entre los ingresos declarados y los que resultan de los datos suministrados por las entidades financieras.

Era berean, Foru Aldundiaren datu-basean agertzen den harreman ekonomikoa kontrastatu zen, 199 ereduari aitortutako banku-txekeekin egindako eragiketekin.

- Oinarrian edo kuotan zerga onurak egiaztatu zituzten sozietateen gaineko zergako betebeharrekoak aztertu dira, bi kasuetan zenbateko oso nabarmenengatik.

- Kuotako kenkariak edo jarduera ekonomikoei zerikusirik ez daukaten beste zerga onura batzuk egiaztatu diren autoliquidazioen kontrola, sortzen diren ekitaldian bertan aplikatu beharrekoak izan zein ez, edo aurreko aldietan egiaztatutakoak bateratzeko betekizunak betetzeko epeak amaitzen badira.

- Sozietateen gaineko Zergan ezarritako kenkariak eta emaitzaren aplikazioaren arloko zuzenketak kontrolatzeko jarduketak zorrotz dira.

- 2025ean, higiezinaren negozioei dagokien tributazioaren kontrol osoa egin da, eskualdatzeetatik eta errentamenduetatik eratorritakoa barne.

Era berean, 2025ean, atxiki gabeko aktiboak dituzten sozietateen kontrola egin da.

Hartara, egiaztatu da jarduera ekonomikoki bati atxiki gabeko eta, batez ere, errenta pasiboak lortzen dituzten ondasunak dituzten edo haiez osatutako aktibo gehienak dituzten sozietateen eta erakunde horietako bazkideen tributazio zuzena, izaera horrek eragiten dien zerga guztietan.

Asimismo, se realizaron contrastes de la relación económica que consta en la base de datos de la Diputación Foral con las operaciones con cheques bancarios declaradas en el modelo 199.

- Se analizaron los obligados tributarios del Impuesto sobre Sociedades que acreditaron beneficios fiscales en base o en cuota, en ambas situaciones por importes muy notorios.

- Control de las autoliquidaciones en las que se han acreditado deducciones en cuota u otros beneficios fiscales no relacionados con actividades económicas, sean o no objeto de aplicación en el propio ejercicio de generación o en las que venzan los plazos para el cumplimiento de los requisitos de consolidación de las acreditadas en periodos anteriores.

- Se intensificaron las actuaciones de control de las deducciones previstas en el Impuesto sobre Sociedades, así como las correcciones en materia de aplicación del resultado.

- En el año 2025 se ha efectuado un control integral de la tributación correspondiente a los negocios inmobiliarios, incluyendo la derivada de transmisiones y arrendamientos.

Asimismo, en 2025, se ha efectuado un control de sociedades con activos no afectos.

De esta manera se ha comprobado la correcta tributación de las sociedades cuyo activo contenga o esté compuesto en su mayoría por bienes no afectos al desarrollo de una actividad económica y que obtengan fundamentalmente rentas pasivas, y de las personas socias de estas entidades en todos los impuestos que les afecten por esta condición.

- Txekeen kobrantzen eta eskudiru mugimenduen ikerketa, ezarpenei, funtsen eskuragarritasunari eta edozein agiriren kobrantzei buruzko urteko aitopen informatiboaren bitartez, iruzurrezko eragiketen kanpoko seinale gisa.

- Informazioa lortzeko jardunak, ekonomia digitalaren eta negozio eredu berrien esparruan.

Enpresa arloan teknologia berriak aplikatzeak, eta ekonomiaren gero eta digitalizazio handiagoaren prozesuarekin zerikusia duten negozio eredu berriak ugaritzeak, erronka handia dakarte, zergak kontrolatzeko batik bat, negozio eredu berri horiek aurkitu behar direlako eta zergak zuzen ordaintzen dituztela egiaztatu behar delako.

Ekonomiaren digitalizazioak barne hartzen ditu bai merkataritza elektronikoa, hau da, produktu fisikoak edo zerbitzuak sarean saltzea, berariazko truke plataformen bidez, bai ordaintzeko zerbitzu edo plataformak, aplikazioak eta produktu digitalak deskargatzeko plataformak, online publizitatea, sare parte-hartzaileen plataformak (gizarte sareak direlakoak), edo hodeiko programazioa ("cloud computing" gisa ezaguna dena), bestelako negozio eredu artean.

Eremu horretan, 2025ean ondasunak eta zerbitzuak trukatzeko aukera ematen duten plataforma digitaletatik lortutako informazioa aztertu zen, bereziki.

- Dirubilketa Zerbitzuak, besteak beste, eginkizun hauek betetzen jarraitu zuen: nahitaezko bilketaren ikuskapena, erantzukizun solidarioa eta subsidiarioa zordunaz besteko pertsonen desbideratzea eta foru ogasunaren zordun diren zergadunei buruzko ikuskatze jarduerak, baita enpresa oinordetzei buruzkoak ere,

- Se han investigado cobros de cheques y movimientos de efectivo a través de la información de la declaración informativa anual de imposiciones, disposiciones de fondos y de los cobros de cualquier documento, como signos externos de operativas fraudulentas.

- Actuaciones de obtención de información en el marco de la economía digital y los nuevos modelos de negocio.

La aplicación de las nuevas tecnologías en el ámbito empresarial y la proliferación de nuevos modelos de negocio relacionados con el proceso de digitalización creciente de la economía suponen un gran desafío a nivel de control tributario, tanto en relación con la detección de esos nuevos modelos de negocio como respecto a la comprobación de su correcta tributación.

La digitalización de la economía incluye tanto el comercio electrónico, es decir, la venta de productos físicos o servicios a través de la red mediante plataformas específicas de intercambio, como los servicios o plataformas de pago, los servicios de descarga de aplicaciones y productos digitales, la publicidad online, las plataformas de red participativas (las "redes sociales"), o la programación en la nube (el conocido como "cloud computing"), entre otros modelos de negocio.

En este ámbito, en el año 2025 se analizó la información obtenida de las plataformas digitales que permiten el intercambio de bienes y servicios, en particular.

- El Servicio de Recaudación continuó desarrollando entre otras funciones, la supervisión de la recaudación ejecutiva, la derivación de responsabilidad solidaria y subsidiaria a personas distintas del deudor y la realización de actuaciones inspectoras respecto de obligados tributarios deudores a la Hacienda Foral, así como las

eta embargoak ez betetzearen aurkako jardunak.

Era berean, 2025eko ekitaldian honako jarduera hauek egin ziren:

#### I. TicketBAI proiektua

Gure inguruko herrialdeen esperientzian oinarrituta, eta Elgeren 2013. eta 2017. urteetako txostenean («Salmenten ezabapen elektronikoa: zerga-sarreretakako mehatxu bat» eta «Ihes fiskala eta iruzur fiskala saihesteko tresna teknologikoak» hurrenez hurren) jasotzen diren gomendioen arabera, TicketBAI proiektuaren helburua da ekonomia jarduerak egiten dituzten pertsona eta erakundeek salmenta eragiketa guztiak aitortzen dituztela bermatzea.

Proiektu horren barruan, urte anitzekoa dena, legezko zenbait betebeharrak eta betebeharrak teknikoak ezartzea aztertzen da, zerga administrazioak ekonomia jardueren sarrerak kontrola ditzan; bereziki horiek ezkutatzeko joera duten joeretan barne hartzen diren jarduerak, azken kontsumitzaileei zerbitzuen ondasun edo prestazioak entregatzen dizkietelako, neurri handi batean eskudirutan kobratzen direnak.

Halaber, "IoT" (Internet of Things, hotz, gauzen Internet) teknologiaren barruan, "TicketBAI!" sistemak baliabideak ezartzen ditu, fakturazio gailuek egindako jatorrizko salmenta erregistroak zerga administrazioari bidaltzen zaizkiola bermatzeko, hau da, estatu berean eta azken kontsumitzaileen taldeari igorri zitzaion eduki berarekin.

Fakturazio sistema berrian lanean jarraitu da. Araban jarduera ekonomikoak egiten

sucesiones empresariales y actuaciones ante el incumplimiento de embargos.

Asimismo, durante el ejercicio 2025 se ejecutaron los siguientes proyectos:

#### I. Proyecto TicketBAI

Inspirado en la experiencia de los países de nuestro entorno y de acuerdo con las recomendaciones contenidas en los informes de la OCDE de los años 2013 y 2017 de título «Supresión electrónica de ventas: una amenaza para los ingresos fiscales» y «Herramientas tecnológicas para abordar la evasión fiscal y el fraude fiscal», respectivamente, el proyecto TicketBAI tiene por objeto asegurar la declaración de todas las operaciones de venta realizadas por las personas y entidades que desarrollan actividades económicas.

En el marco de este proyecto, de carácter plurianual, se estudia el establecimiento de una serie de obligaciones legales y técnicas que permitan a la Administración tributaria el control de los ingresos de las actividades económicas y, en especial, de aquellas actividades enmarcadas en sectores proclives a la ocultación de estos en la medida que realizan entregas de bienes o prestaciones de servicios a las y los consumidores finales, cobrados en gran medida en efectivo.

En el marco de la tecnología "IoT", Internet de las cosas o Internet of Things, el sistema "TicketBAI!" implanta medios que aseguran la conservación y comunicación a la Administración tributaria de los registros originales de venta expedidos por los dispositivos de facturación, es decir, en el mismo estado y con el mismo contenido con el que se emitieron al colectivo de consumidores finales.

Se ha continuado trabajando en el nuevo sistema de facturación. Se concretaron las

dituzten enpresa edo autonomoek TicketBAIrekin bateragarria den fakturazio softwarea erabili beharko dute.

TicketBAI sistemaren helburua da fakturazio gailuek emandako jatorrizko salmenta erregistroak gordetzea eta zerga administrazioari komunikatzea bermatuko duten bitartekoak ezartzea, hau da, azken kontsumitzaileen kolektiboari igorri zaizkion egoera berean eta eduki berarekin.

2025ean, TicketBAI sistema behin betiko finkatu zen Araban, aurreko urtearen amaieran nahitaezko ezarpena amaitu ondoren, ezarritako egutegiaren arabera. Aurreko urteetako planetan azaldu den bezala, foru aldundien eta Eusko Jaurlaritzaren proiektu estrategikoa da, eta Arabako Ogasunari aukera emango dio, jarduera ekonomikoak egiten dituzten pertsona fisiko eta juridiko guztientzako legezko betebeharrak tekniko batzuk ezarri, batetik, pertsona horien diru sarrerak kontrolatzeko, eta, bestetik, lortutako informazioa erabiltzeko, zergadunei beren betebeharrak fiskalak betetzen laguntzeko.

2025ean, TicketBAIri dagokionez, honako ekintza hauek egin dira:

a) Zergadunei informazioa eman zaie sistema berriaren edukiari eta funtzionatzeko moduari buruz. Horretarako, arretarako hainbat bide erabili dira, eta, bereziki, web orriko edukiak zabaldu eta eguneratu dira; garrantzi berezia eman zaio ohiko galderen eta erantzunen atalari. Horrez gain, bilerak egin dira kolektibo sektorialen ordezkariekin, eta hori guztia

empresas o autónomos/as que desarrollan actividades económicas en Álava deberán utilizar un software de facturación compatible con TicketBAI.

El sistema TicketBAI persigue la implantación de medios que aseguren la conservación y comunicación a la Administración tributaria de los registros originales de venta expedidos por los dispositivos de facturación, es decir, en el mismo estado y con el mismo contenido con el que se emitieron al colectivo de consumidores finales.

El año 2025, supuso la consolidación definitiva del sistema TicketBAI en Álava tras concluir a finales del año anterior su implantación obligatoria de acuerdo con el calendario establecido. Se trata, como ya se ha expuesto en los planes de años anteriores, de un proyecto estratégico de las diputaciones forales y el Gobierno Vasco que permitirá a la Hacienda de Álava, mediante la implantación de una serie de obligaciones legales y técnicas para todas las personas físicas y jurídicas que ejercen actividades económicas, por una parte, controlar los ingresos de estas personas y, por otra, la utilización de la información obtenida para facilitar a los contribuyentes el cumplimiento de sus obligaciones fiscales.

En el año 2025, en relación con el TicketBAI, se realizaron las siguientes acciones:

a) Informar a las personas contribuyentes sobre el contenido y forma de funcionamiento del nuevo sistema, a través de los diferentes canales de atención, y en particular, mediante la ampliación y actualización de los contenidos de la página web, con especial consideración al apartado relativo a las preguntas y respuestas frecuentes, mantenimiento de reuniones con

beste bi lurraldeekin koordinatuta egin da, zergadunek ahalik eta azkarren eta modu osoenean argitu ahal izan ditzaten betebeharrak berriak betetzeari buruz dituzten zalantzak.

b) Zergadunei lagundu zaie sistema berriaren betebeharrak betetzen, eta, bereziki, softwarea garatzen duten enpresei, banatzen dituzten softwareen funtzionamendu egokia ziurtatzeko eta sistemaren balidazioak ez betetzeagatik gertatzen diren erroreak eta ezestek minimizatzeko.

c) FakturAraba aplikazioaren funtzionalitateak zabaltu eta hobetu dira. Foru Ogasunak berak garatu du aplikazioa, eta pertsona eta erakundeen eskura jarri du, TicketBAI sistemaren baldintzak betetzen dituzten fakturak jaulkitzeko.

d) IZENPErekin koordinatzen jarraitu da, TicketBAI fitxategiak sinatzeko betekizunaren funtzionaltasuna ziurtatzeko.

e) Fakturak zuzen egin eta entregatu direla egiaztatzeko jarduketak egin dira, bai eta TicketBAI betebeharraren mende dauden enpresaburuek eta profesionalek fakturen fitxategiak bidali dituztela egiaztatzekoak ere.

- Urteko Ikuskatze Planak bultzatzen jarraitu da. Plan horietan bildu da zuzendaritzako zerbitzuek iruzurraren aurkako borrokan egiten duten jarduera osoa, eta kontuan hartu dira kalitatearen sustapena eta informazioaren eta komunikazioaren teknologia berrien erabilera, azkar erreakzionatzeko iruzurrezkoak izan daitezkeen jokabiderik hautemanaz gero, baita zergadunarentzako informazioaren eta laguntzaren hobekuntza ere.

- Foru araudiaren garapenean parte hartu

representantes de colectivos sectoriales, todo ello en coordinación con los otros dos territorios, con el fin de que las personas contribuyentes puedan resolver las dudas en relación con el cumplimiento de las nuevas obligaciones de la forma más rápida y completa posible.

b) Asistir a las personas contribuyentes en el cumplimiento de las obligaciones del nuevo sistema, y en particular, a las empresas desarrolladores de software para asegurar el correcto funcionamiento de los softwares que distribuyan y para minimizar los errores y rechazos que se producen por no cumplir con las validaciones del sistema.

c) Ampliar y mejorar las funcionalidades de la aplicación desarrollada por la propia Hacienda Foral (FakturAraba) puesta a disposición de las personas y entidades para emitir facturas que cumplen con los requisitos del sistema TicketBAI.

d) Continuar la coordinación con IZENPE a efectos de asegurar la funcionalidad del requisito de firma de los ficheros TicketBAI.

e) Realizar actuaciones de verificación de la correcta expedición y entrega de las facturas, así como del envío de los ficheros correspondientes a las mismas por los empresarios y profesionales sujetos a la obligación TicketBAI.

- Se continuó dando un impulso a los Planes de Inspección Anuales que recogen toda la actividad de los Servicios de la Dirección en la lucha contra el fraude y han tenido en cuenta el impulso de la calidad y el uso de las nuevas tecnologías de la información y comunicación, con el fin de reaccionar con rapidez ante la detección de conductas potencialmente fraudulentas, junto con la mejora en la información y asistencia al Contribuyente.

- Se participó en el desarrollo de la

da.

- Langileen prestakuntza sustatu da, tresna berriak erabil ditzaten.

- Informazioa beste administrazio batzuekin trukatzeko sistemak indartu eta hobetu dira.

- 2025. urtean software tresnen plataforma teknologiko integratuan aurrera egin da, zerga iruzurrari aurre egiteko, datu bolumen handiak prozesatu eta datuen zientziaren teknika berriak aplikatzearen bidez.

2025ean, plataforma teknologiko hori ezartzen eta finkatzen jarraitu da. Horren bidez, zerga kontrolaren ziklo osoa lortu nahi da, hau da, zergadunak planifikatu eta hautatzea, ikuskatzaileei laguntzeko tresna gisa erabiltzea eta atzeraelikadurako sistema bat ezartzea. Sistema hori tributu kontroleko jardunetatik lortutako emaitzekin elikatzen da, ezagutza ereduak hobetzeko.

Metodologia da gaur egun prozesa daitezkeen datu ugariez baliatzea, iruzur fiskala detektatzeko sistema automatizatuagoa eta eraginkorragoa garatzeko.

Datuen analisisan oinarritutako iruzurra detektatzeko metodologiek orain arte erabilitakoek baino zehaztasun handiagoa ekartzen dute. Hauek dira, funtsean, datuak aztertzeke metodo berriak:

- Datuen azterketa deskribatzailea: portaera arruntetik urruntzen diren Arabako zergadunen portaerak aurkitu nahi dira. Ikuskapenik gabeko teknikak" direlakoak dira, izan ere, ez dute eskatzen erabilitako behaketa bakoitza iruzurra egin

normativa Foral.

- Se impulsó la formación del personal en el uso de las nuevas herramientas.

- Se han intensificado y mejorado los sistemas de intercambio de información con otras Administraciones.

- En el año 2025 se ha avanzado en el desarrollo de la plataforma tecnológica integrada de herramientas software para combatir el fraude fiscal mediante el procesamiento de grandes volúmenes de datos y la aplicación de nuevas técnicas de ciencia de datos.

En 2025, ha continuado con la implantación y consolidación de esta plataforma tecnológica, que se pretende llegue a alcanzar el ciclo total del control tributario, incluyendo por tanto desde la planificación y selección de contribuyentes, pasando por el uso como herramienta de apoyo al personal inspector y terminando con la implementación de un sistema de retroalimentación que se nutra con los resultados obtenidos de las actuaciones de control tributario con el fin de mejorar los patrones de conocimiento.

La metodología consiste en aprovechar la gran cantidad de datos que hoy en día se pueden procesar con el fin de desarrollar un sistema de detección del fraude fiscal más automatizado y eficiente.

Las metodologías de detección de fraude basadas en analítica de datos aportan una mayor precisión que las utilizadas tradicionalmente. Los nuevos métodos de analítica de datos son, fundamentalmente, los siguientes:

- Análisis descriptivo de datos, en el que se trata de encontrar comportamientos de los contribuyentes alaveses que se desvíen del comportamiento normal. Se corresponde con las denominadas "técnicas sin supervisión" ya que no

zuten zergadunengandik lortu den ala ez jakitea. Teknika horiek, iruzur historikoa ez den iruzurra aurkitzeko aukera ematen dute, hau da, mekanismo berriak eta ezezagunak erabiltzen diren iruzur eredu berriak erakusten dituzte.

- Análisis predictivo, "ikuskatutako ikasketa teknikekin" bat datorrena. Xedea da Foru Ogasunak dituen egiaztatzen datu historikoetatik ikastea, portaera arrunta eta iruzurrezko portaera bereizteko aukera ematen duten ereduak ulertzeko.

- Harremanen sareak aztertzea. Horrek, analisian informazio iturri osagarri bat barne hartzeko aukera ematen du (zerga sisteman esku hartzen dutenen arteko harremanak, bai erakundeak bai pertsonak). Iruzur zantzu gisa balio duten eredu bereziak aurkitzen lagun dezake horrek.

- Kanpoko informazioa txertatzeko sistemak homogeneizatzea helburu duten proiektuei ekin zaie, sistema horiek erabilgarriak baitira kudeaketa prozesuetan nahiz zergadunak aukeratzeko prozesuetan, kontrol plan egokietan sartzeko.

Eremu honetan, zerbitzuak pixkanaka berraztertu eta hobetu dira, kontrolak eta automatismoak sartzeko, haien bidez lortu nahi dena baita aitorpenik ez egitea eragozteko edo pertsegitzea, baita Ogasunak lehendik dakizkien egitateak kontuan hartzea eragozteko ere.

Era berean, 2025ean, gainerako foru-ogasunekin eta Zerga Administrazioako Estatu Agentziarekin batera, sistema horri atxikitako subjektu pasiboen fakturazio-erregistroetako zerga-administrazioen

requieren que se conozca a priori si cada una de las observaciones utilizadas se han obtenido de contribuyentes que cometieron fraude. Estas técnicas permiten detectar fraude de naturaleza diferente al fraude histórico, es decir, ponen de manifiesto nuevos patrones de fraude en los que se utiliza mecanismos nuevos y desconocidos.

- Análisis predictivo que se corresponde con las "técnicas de aprendizaje supervisadas" y que tienen como objeto aprender de los datos históricos de comprobaciones con que cuenta la Hacienda Foral para comprender patrones que permitan diferenciar el comportamiento normal y el comportamiento fraudulento.

- Análisis de redes de relaciones, que permite incluir una fuente extra de información en el análisis (las relaciones entre los distintos intervinientes en el sistema tributario ya sean entidades o personas) que puede contribuir a descubrir patrones particulares que funcionen como indicios de fraude.

- Se han abordado proyectos dirigidos a lograr una homogeneización de los sistemas de incorporación de información externa, de utilidad tanto en los diferentes procesos de gestión, como en los procesos de selección de contribuyentes, a los efectos de su integración en los planes de control correspondientes.

En este ámbito se han revisado y mejorado los servicios de forma paulatina, para la incorporación de controles y automatismo que impidan o persigan la no declaración y consideración de hechos ya conocidos por la Hacienda.

Asimismo, durante 2025 se ha seguido trabajando conjuntamente con el resto de las Haciendas Forales y con la Agencia Estatal de Administración Tributaria en el intercambio de información entre

arteko informazio-trukea lantzen jarraitu da, eta BIHren bidez eskuragarri dagoen informazioa lortzeko eta ustiatzeko tresnak egokitzen jarraituko da.

Gainera, ikuskaritza Zerbitzuak egindako zerga ikuskapenetan auditoria informatikoa finkatzeko lanak egin dira; zehazki, lan metodologia ezarri, tresna informatikoak hornitu eta zehaztu eta Arabako Foru Aldundiaren sistema informatikoarekin bat etortzeko.

administraciones tributarias de los registros de facturación de los sujetos pasivos acogidos a este sistema y se continuará con la adaptación de las herramientas de obtención y explotación de la información disponible a través del SII.

Además, se ha trabajado para la consolidación de la auditoría informática en las inspecciones tributarias realizadas desde el Servicio de Inspección, concretamente en la implantación de una metodología de trabajo, suministro e implantación de herramientas informáticas apropiadas, y su adaptación al sistema de información propio de la Diputación Foral de Álava.

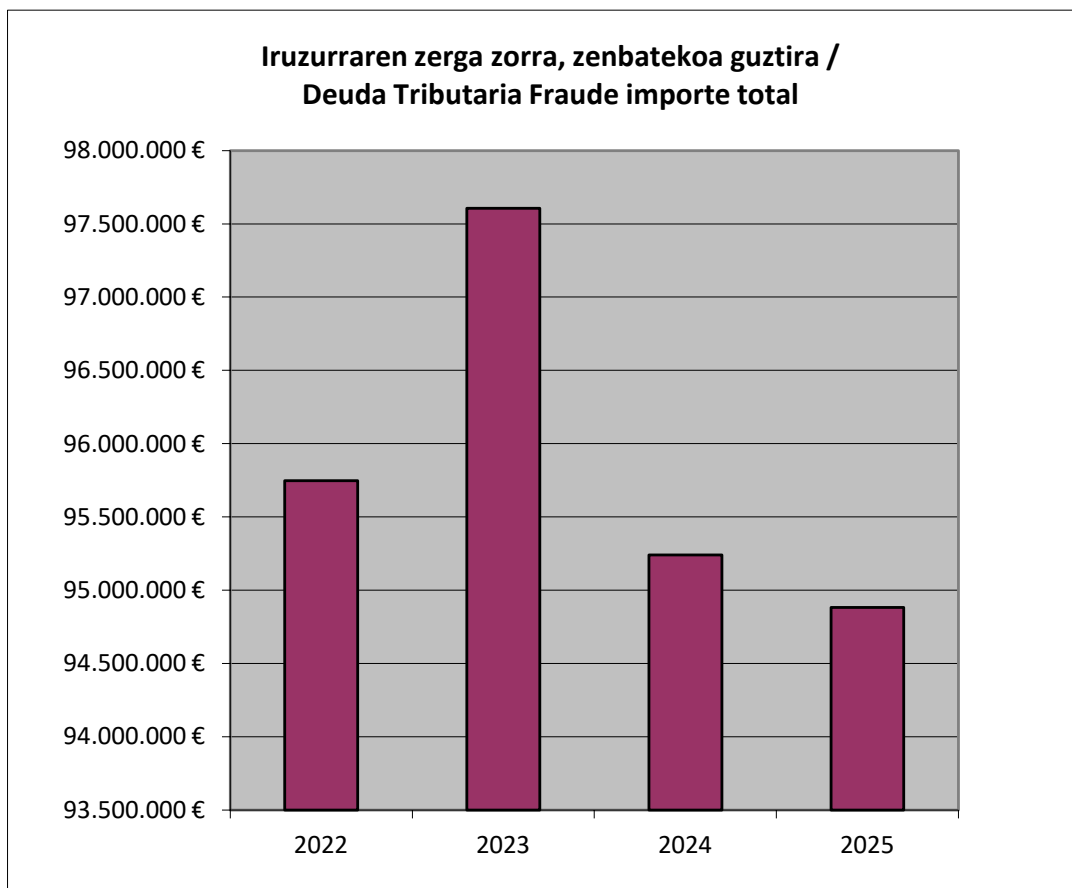
## 1. ARABAKO FORU OGASUNA KOPURUTAN / LA HACIENDA FORAL DE ÁLAVA EN CIFRAS

### IRUZURRAREN AURKAKO BORROKAREN MAGNITUDE NAGUSIEN EBOLUZIOA EVOLUCION DE LAS PRINCIPALES MAGNITUDES DE LA LUCHA CONTRA EL FRAUDE

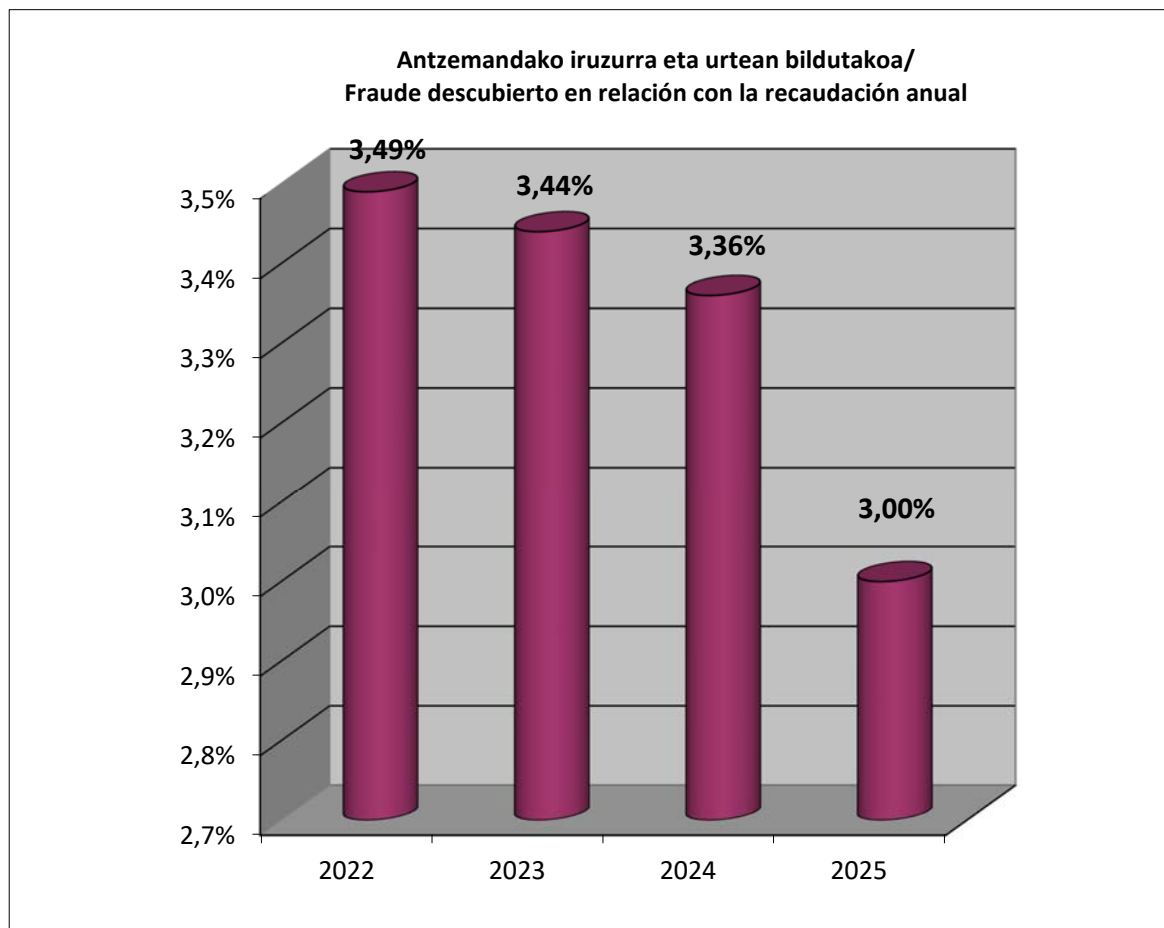
	(€)			
	2022	2023	2024	2025
Iruzuraren zerga zorra / Deuda Tributaria Fraude	95.747.059,80	97.605.892,91	95.239.045,40	94.881.866,68
Urteko gehikuntza / Incremento anual	0,39	1,94	-2,42	-0,38
Aldakuntza agintaldian / Var. en la legislatura				

	(€)			
	2022	2023	2024	2025
Zuzeneko zergak / Impuestos Directos	68.751.987,56	71.528.116,11	33.737.957,27	43.507.616,15
Zeharkako zergak / Impuestos Indirectos	26.995.072,24	26.077.776,80	61.501.088,13	51.374.250,53

**GUZTIRA / TOTAL**                      **95.747.059,80**    **97.605.892,91**    **95.239.045,40**    **94.881.866,68**



	2022	2023	2024	2025
<b>Antzemandako iruzurra eta urtean bildutakoa / Fraude descubierto en relación con la recaudación anual</b>	3,49%	3,44%	3,36%	3,00%



### 1.1. ARABAKO FORU OGASUNEKO ZERBITZUEN KUDEAKETAK HARTUTAKO ZERGA ZORRA.

Zergen Kudeaketa Zerbitzuaren eta Zergen Ikuskaritza Zerbitzuaren jardueren ondoriozko behin-behineko eta behin betiko likidazioak direla eta, **94.881.866,68** euro izan da Arabako Foru Ogasunaren Zerbitzuak egindako zorra kudeatzeagatik sortu den diru zenbatekoa. 2024an egindako zorra 95.239.045,40 euro izan zen.

### 1.1. DEUDA TRIBUTARIA CONTRAÍDA POR LA GESTIÓN DE LOS SERVICIOS DE LA HACIENDA FORAL DE ÁLAVA.

El importe contraído total, por la gestión de los Servicios integrantes de la Hacienda Foral de Álava, en virtud de liquidaciones provisionales y definitivas resultantes de las actuaciones de los Servicios de la Gestión Tributaria y del Servicio de Inspección de los Tributos ha sido de **94.881.866,68** euros. El importe contraído en el año 2024 fue de 95.239.045,40 euros.

Zergak xehatzen da zerga iruzurraren aurkako borrokaren ondorioz Arabako Foru Ogasunaren zerbitzuek likidatutako zenbatekoa. Hona hemen:

### **1.1.a) Zergen Ikuskaritza Zerbitzuaren jarduerak.**

Hau da Arabako Foru Aldundiaren alde onartutako zerga zorra, Arabako Foru Ogasunaren Zergen Ikuskaritza Zerbitzuaren jardueren ondorio dena, zerga kontzeptuka sailkatua:

El importe total liquidado por los distintos Servicios de la Hacienda Foral de Álava, como resultado de la lucha contra el fraude fiscal, se segmenta por impuestos, de la siguiente manera:

### **1.1.a) Actuaciones del Servicio de Inspección de Tributos.**

El importe contraído de la deuda tributaria reconocida a favor de la Diputación Foral de Álava, resultante de las actuaciones del Servicio de Inspección de los Tributos de la Hacienda Foral, desglosado por concepto impositivo, ha sido el siguiente:

<b>Kontzeptua Concepto</b>	<b>Jardueren kopurua Nº Actas</b>	<b>Zenbatekoa Importe</b>
ONDAREAREN GAINEKO ZERGA / IMPUESTO SOBRE PATRIMONIO	21	2.250.615,33 €
PERTSONA FISIKOEN ERRENTA / RENTA DE LAS PERSONAS FÍSICAS	91	4.251.799,93 €
LAN ATXIKIPENAK / RETENCIONES DEL TRABAJO	93	12.839.555,16 €
KAPITAL ATXIKIPENAK / RETENCIONES DEL CAPITAL	21	341.677,37 €
SOZIJETATEAK / SOCIEDADES	350	10.663.295,03 €
BEZa / IVA	605	44.769.917,26 €
ONDARE ESKUALDAKETAK / TRANSMISIONES PATRIMONIALES	1	137.179,57 €
IMPUESTO ACTIVIDADES ECONÓMICAS	347	1.313.092,00 €
IMPUESTO SOBRE SUCESIONES	4	273.785,09 €
GAINERAKOA / RESTO	45	638.696,70 €
<b>GUZTIRA / TOTAL</b>	<b>1.578</b>	<b>77.479.613,44 €</b>

**1.1.b) Zerga Kudeaketa Zerbitzuaren jarduerak.**

Foru Ogasunaren Kudeaketa Zerbitzuak egindako likidazioak direla eta, zerga zorraren ondoriozko zenbatekoa, guztira, **17.402.253,24** euro da. 18.006.754,27 eurokoa izan zen zerga zorraren ondoriozko zenbatekoa, 2024an.

Hona hemen Arabako Foru Ogasunaren kudeaketa bulegoek egindako likidazioen ondoriozko zerga zorraren zenbatekoak, kontzeptuka xehatuta:

**1.1.b) Actuaciones de los Servicios de Gestión Tributaria.**

De la totalidad del importe contraído de la deuda tributaria en virtud de liquidaciones efectuadas por los Servicios de Gestión de la Hacienda Foral resulta un importe total de **17.402.253,24** euros. El importe contraído correspondiente al año 2024, fue de 18.006.754,27 euros.

Los importes contraídos procedentes de liquidaciones practicadas por las oficinas gestoras de la Hacienda Foral de Álava, desglosados por conceptos impositivos, fueron los siguientes:

Kontzeptua Concepto	Jardueren kopurua Nº Actuaciones	Zenbatekoa Importe
ONDAREAREN GAINEKO ZERGA / IMPUESTO SOBRE PATRIMONIO	85	1.046.075,00 €
PERTSONA FISIKOEN ERRENTA / RENTA DE LAS PERSONAS FÍSICAS	4217	6.796.954,00 €
LAN ATXIKIPENAK / RETENCIONES DEL TRABAJO	337	411.130,13 €
KAPITAL ATXIKIPENAK / RETENCIONES DEL CAPITAL	233	200.629,21 €
SOZIJETATEAK / SOCIEDADES	321	1.186.067,69 €
ONDARE ESKUALDAKETAK / TRANSMISIONES PATRIMONIALES	381	236.780,18 €
BEZa / IVA	4815	3.417.434,34 €
EGINTZA JURIDIKO DOKUMENTATUAK / ACTOS JURÍDICOS DOCUMENTADOS	162	164.759,24 €
MATRICULACIÓN	254	30.316,73 €
HIDROCARBUROS	2782	1.225.212,02 €
IMPUESTO ACTIVIDADES ECONÓMICAS	355	2.206.725,30 €
IMPUESTO SOBRE SUCESIONES	151	433.326,89 €
GAINERAKOA / RESTO	4980	46.842,51 €
<b>GUZTIRA / TOTAL</b>	<b>19.073</b>	<b>17.402.253,24 €</b>

## 2. ZERGEN IKUSKARITZA ZERBITZUA

### 2.1 Zerga iruzur larrienaren kontrola.

Batez ere zerga iruzur larriena eta nahasiena kontrolatzeko estrategiak eta jarduerak garatzen jarraitu zuen 2025ean Arabako Foru Ogasunaren Zergak Ikuskatzeko Zerbitzuak.

Egiaztatze eta ikuskatze jarduera horiek direla eta, zerga iruzurraren aurkako borrokan azaleratutako zerga iruzurra **77.479.613,44** eurokoa izan zen. 2024an, 77.232.291,13 euro azaleratu zituen zerga iruzurraren aurkako borroka.

### 2.2 Hautazko kontrol orokorra.

Ikuskatze Zerbitzuaren hautazko kontrol orokorrak hautaketa izan zuen helburu, Zergak Ikuskatzeko Zerbitzuaren Urteko Planean xedatutako irizpide objektiboekin bat etorri. Horiek horrela, zerga egoeraren azterketa baten ondorioz, zerga betebeharrak saihesteko arriskua zuten zergadunak hautatu ziren.

Urteko Ikuskatze Planak bultzatzen jarraitu da. Plan horietan bildu da zuzendaritzako zerbitzuek iruzurraren aurkako borrokan egiten duten jarduera osoa, eta kontuan hartu dira kalitatearen sustapena eta informazioaren eta komunikazioaren teknologia berrien erabilera, azkar erreakzionatzeko iruzurrezkoak izan daitezkeen jokabiderik hautemanen gero, baita zergadunarentzako informazioaren eta laguntzaren hobekuntza ere.

Pertsona juridikoen bidez jarduten duten profesionalek eta sozietateetako administratzaileek eginiko eragiketak

## 2. SERVICIO DE INSPECCIÓN DE TRIBUTOS

### 2.1 Control del fraude fiscal más grave.

El Servicio de Inspección de Tributos de la Hacienda Foral de Álava continuó desarrollando en el año 2025 una estrategia y unas actuaciones tendentes a controlar especialmente el fraude fiscal más grave y complejo.

Como consecuencia de las actuaciones de comprobación e investigación efectuadas el importe aflorado en la lucha contra el fraude fiscal arrojó un resultado de **77.479.613,44** euros. En el año 2024 el importe aflorado en la lucha contra el fraude fiscal fue de 77.232.291,13 euros.

### 2.2 Control selectivo general.

El control selectivo general efectuado por el Servicio de Inspección tuvo por objeto la selección, de acuerdo con criterios objetivos previstos en el Plan Anual del Servicio de Inspección de Tributos, de obligados tributarios sobre los que se concluyó, tras un análisis de su situación tributaria, que tenían un riesgo de elusión de sus obligaciones tributarias.

Se continuó dando un impulso a los Planes de Inspección Anuales que recogen toda la actividad de los Servicios de la Dirección en la lucha contra el fraude y han tenido en cuenta el impulso de la calidad y el uso de las nuevas tecnologías de la información y comunicación, con el fin de reaccionar con rapidez ante la detección de conductas potencialmente fraudulentas, junto con la mejora en la información y asistencia al Contribuyente.

Se realizaron actuaciones de comprobación de las operaciones realizadas por profesionales que actúan a

egiaztatze jarduketak egin dira. Arreta bereziz aztertu dira ohiko egoitza beste lurralde batzuetan duten bazkide edo administratzaileek egindako eragiketa ekonomikoak, beste lurralde horietan ikuskapenak egiteko eskumena beste zerga administrazio batzuei badagokie.

### **2.3. Egiaztapen informatikoak.**

2025eko ekitaldian, Ikuskatze Zerbitzuak egiaztapen informatikoetako prozedura egiten jarraitu du, zergadunen bulegoetan fitxategi informatikoak lortzeko jarduerak areagotuz.

Bestalde, SENDAUDIT programa berriaren tresna informatikoa ezarri da, eta horrek aukera emango du merkatuan dauden egungo sistema informatikoen formatu eta ezaugarri berrien informazioa sartzea.

Halaber, zenbait proiektu pilotutan lan egin zen, batez ere, iruzurraren aurka borrokatzeko planak prestatzeko eta zerga ikuskapeneko planetan zergadunak hautatzeko zereginetan egokien diren informatika tresnak aurkitzeko.

## **3. IRUZURRARI AURRE EGITEKO ETA IRUZURRA ANTZEMATEKO JARDUERAK.**

Zergadunek egindako iruzurrak antzematera edo iruzurren egitea saihestera bideratutako jarduerak dira kategoria horretakoak. Horren harira, Arabako Foru Ogasunak, batez ere, honako arloak garatu beharra azpimarratu zuen:

través de personas jurídicas interpuestas y por los administradores de sociedades. Se comprobaron especialmente las operaciones económicas realizadas por socios o administradores con residencia habitual en otros territorios cuya competencia inspectora corresponda a otras Administraciones Tributarias.

### **2.3. Comprobaciones informáticas.**

En el año 2025, el Servicio de Inspección ha continuado con su procedimiento de comprobaciones informáticas, intensificando las actuaciones de obtención de ficheros informáticos en las dependencias de los obligados tributarios.

Por otra parte, se ha implantado la herramienta informática del nuevo programa SENDAUDIT, lo que facilitará la entrada de información de los nuevos formatos y características de los actuales sistemas informáticos que están en el mercado.

También, se estuvo trabajando en varios proyectos piloto, fundamentalmente, en la búsqueda de las herramientas informáticas más adecuadas en las tareas de preparación de los Planes de Lucha contra el fraude y selección de contribuyentes en los Planes de la Inspección Tributaria.

## **3. ACTUACIONES PARA PREVENIR Y DETECTAR EL FRAUDE.**

Dentro de esta categoría de actuaciones se englobaron las dirigidas a detectar y evitar la realización de actuaciones fraudulentas de los obligados tributarios antes de su comisión. En este sentido la Hacienda Foral de Álava incidió especialmente en el desarrollo en las

3.1. Batasunaren Barruko Eragileen Erregistroan sartzeko eskaerak kontrolatzea eta erregistro horretako eragileen egiaztapen eta jarraipen lanak egitea, sarrera eskatzen dutenei, behar denean, ezezkoa emateko edo erregistratuta dauden eragileei, badaezpada, baja emateko. 425 jarduera egin ziren.

3.2. Hileroko Itzulketen Erregistroan sartzeko eskaerak aztertzea eta erregistro horretako eragileen jarraipen lanak egitea, sarrera eskatzen dutenei, behar denean, ezezkoa emateko edo erregistratuta dauden eragileei, badaezpada, baja emateko. 76 jarduera egin ziren.

3.3. Erroldako alta, aldaketa eta baja aitortpenetan jakinarazitako datuen egiazkotasuna ere egiaztatu zen, batez ere, zergadunek aitortutako zerga egoitzei zegozkienak.

3.4. Azkenik, kontrolatu egin zen ea zergadunek aurkezten zuten eskatutako informazio aitortpen orokorra, Arabako zergen Foru Arau Orokorrak xedatutako informazioa emateko betebeharra betez.

#### **4. INFORMAZIOA TRUKATZEKO JARDUERAK.**

Arabako Foru Aldundiak jarduerak egin ditu zergetarako garrantzia duen zergapekoen informazioa lortu, normalizatu eta aztertze arlo hauetan:

4.1. Zergen arloko foru administrazioekin,

siguientes áreas:

3.1. Se efectuó el control de las solicitudes de acceso al Registro de Operadores Intracomunitarios y se realizaron actuaciones de verificación y seguimiento de los operadores incluidos en el mismo, a los efectos de la posible denegación de solicitudes de acceso o baja cautelar de los operadores ya registrados. El número de actuaciones fue de 425.

3.2. Se analizaron las solicitudes de acceso al Registro de Devoluciones Mensuales y se realizaron labores de seguimiento de los operadores incluidos en el mismo, a los efectos de la posible denegación de solicitudes de acceso o baja cautelar de los operadores ya registrados. El número de actuaciones fue de 76.

3.3. También se comprobó la veracidad de los datos comunicados en las declaraciones censales de alta, modificación y baja y, en especial, de los domicilios fiscales declarados por los obligados tributarios.

3.4. Por último, se controló el cumplimiento por los obligados tributarios de sus obligaciones de presentación de las declaraciones informativas exigidas con carácter general, en cumplimiento de la obligación de suministro de información.

#### **4. ACTUACIONES DE INTERCAMBIO DE INFORMACIÓN.**

Las actuaciones de la Diputación Foral de Álava dirigidas a la obtención, normalización y análisis de la información con trascendencia tributaria de los obligados tributarios se han desarrollado en las siguientes áreas:

4.1. Consolidación, desarrollo e

lurralde erkideko administrazioekin eta Europar Batasuneko beste estatu batzuetako administrazioekin aldian behin egin izan diren informazio trukeak indartzea, garatzea eta areagotzea.

4.2. Zergen arloan garrantzia duen informazioa zerga administrazioez besteko administrazio, erakunde eta entitate publikoekin trukatzeko prozesuak sakondu egin ziren, erakunde horiekin aurreko urteetan sinatutako hitzarmenak sendotuz eta garatuz.

Oro har, dagoeneko eskatutako aitoren informatiboak direla eta, garapen, sendotze, eskatutako informazioa zabaltze eta ekitaldian zehar izandako arau aldaketei egokitze jarduerak izan ziren.

## **5. IRUZURREZKO JARDUERAK ANTZEMAN ETA ARAUTZEKO JARDUERAK.**

Arabako Foru Aldundiaren ikuskatze eta kudeatze organoek erabili zituzten iruzurrezko jarduera horiek antzemateko eta arautzeko jarduerak, 2025ean.

Egindako jarduketetatik programa hauek nabarmendu behar dira:

### **5.1. ITZULKETEN KONTROLA.**

1.066 jarduketa egin dira (1.246 jarduketa 2024an) zergapekoek 2025ean eskatutako itzulketak kontrolatzeko, eta jarduketa lerro hauek egin dira:

- BEZaren itzulketen kontrola: bereziki, kontrol jarduketak areagotu egin ziren

intensificación de los procesos de intercambio de información que se vienen realizando periódicamente con las Administraciones tributarias forales, de territorio común y de otros Estados miembros de la Unión Europea.

4.2. Se ampliaron los procesos de intercambio de información con trascendencia tributaria con otras Administraciones, organismos y entidades públicas distintas de las tributarias, mediante la consolidación y el desarrollo en su caso de los convenios suscritos con estas entidades en los años anteriores.

Respecto de las declaraciones informativas exigidas con carácter general ya existentes se realizaron actuaciones de desarrollo, consolidación, ampliación de la información exigida y adaptación a las modificaciones normativas que se han producido durante el ejercicio.

## **5. ACTUACIONES DE DETECCIÓN Y REGULARIZACIÓN DE ACTUACIONES FRAUDULENTAS.**

En el año 2025 estas actuaciones de detección y regularización de actuaciones fraudulentas se aplicaron por los órganos de Inspección y Gestión de la Diputación Foral de Álava.

De las actuaciones realizadas cabe destacar los siguientes programas:

### **5.1. CONTROL DE DEVOLUCIONES.**

Se han realizado 1.066 actuaciones (1.246 en 2024) para el control de las devoluciones solicitadas en 2025 por los obligados tributarios desarrollando las siguientes líneas de actuaciones:

- Control de las devoluciones de IVA: en particular, se incidió en las actuaciones de

hileko itzulketen erregistroan dauden zergapekoek egindako itzulketa eskaeretan, bai eta zerga arriskurik handiagoen zantzuak agertzen dituzten eskaeretan ere.

- Pertsona fisikoen errentaren gaineko zergaren itzulketen kontrola.
- Sozietateen gaineko zergaren itzulketen kontrola.

**4.136.422,75** euroko emaitza lortu da.

2024. urtean 7.124.354,4 euroko iruzurra azaleratu zen.

## **5.2. JARDUKETA EKONOMIKOEN KONTROLA.**

Hona hemen laburbildurik Zergak Ikuskatzeko Zerbitzuak 2025ean garatu zituen jarduketa ildoak:

- Etekin negatiboak edo proportzioan mozkin oso urriak dituzten jarduera ekonomikoak egiten dituzten zergapekoak ikertzen jarraitu zen, beren jarduera sektoreko batez besteko ratioetatik nabarmen desbideratzen direnak, edota beren aitortzen alegiazko gastuak aitortu dituztenak, beren jarduera ekonomikoaren garapenarekin zerikusirik ez dutenak edo diru sarreren aldean neurrigabeak direnak, bai pertsona fisikoen errentaren gaineko zergaren arloan, bai sozietateen gaineko zergarenean.
- Sozietateen gaineko zergan, Gizarte Segurantzako sisteman ezkutuan dauden zergapeko ez aitortzaileen kontrolaren jarraipena egitea bultzatu zen.

control respecto de las solicitudes de devolución formuladas por los obligados tributarios inscritos en el Registro de Devolución Mensual, así como de los que presentan indicios de riesgo fiscal más elevados.

- Control de las devoluciones de Impuesto sobre la Renta de las Personas Físicas.
- Control de las devoluciones de Impuesto sobre Sociedades.

Se ha obtenido un resultado de **4.136.422,75** euros.

En el año 2024 se obtuvo un resultado de 7.124.354,4euros.

## **5.2. CONTROL DE ACTIVIDADES ECONÓMICAS.**

Durante el año 2025, el Servicio de Inspección de los Tributos, desarrolló las siguientes líneas de actuaciones que se indican a modo de resumen:

- Se continuó investigando a los obligados tributarios que desarrollan actividades económicas con rendimientos negativos o proporciones muy reducidas de beneficios, que se desvíen significativamente de los ratios medios del sector de actividad al que pertenecen o que hayan consignado en sus declaraciones gastos ficticios, no relacionados con el desarrollo de su actividad económica o que sean desproporcionados en función de sus ingresos, tanto en el ámbito del Impuesto sobre la Renta de las Personas Físicas, como del Impuesto sobre Sociedades.
- Se impulsó el seguimiento del control de aquellos obligados tributarios no declarantes en el Impuesto sobre Sociedades y que estaban ocultos al sistema de la Seguridad Social.

- Aldian behin aitortzeko zergen eta zergaldirik ez duten zergen autoliquidazioa aurkeztu ez zuten zergapekoen kontrola egin zen.

- Balio erantsiaren gaineko zergaren kenkariaren kontrola egiten jarraitu zen.

Aztertutako espedienteetatik, 1.801 jarduketa amaitu dira, eta **17.725.474,99** euroko iruzurra azaleratu da.

2024ko ekitaldian 1.400 jarduketa amaitu ziren, eta 24.227.166,93 euroko iruzurra azaleratu zen.

### 5.3. DOIKUNTZEN, KENKARIEN ETA ZERGA ONUREN KONTROLA SOZIETATEEN GAINEKO ZERGAN.

Sozietateen gaineko zergaren zerga oinarriaren eta kuota osoaren kenkariak eta murrizketak egiaztatu dira:

- Kuotan kenkariak edo jarduera ekonomikoekin loturarik ez duten zerga onurak egiaztatu dituzten autoliquidazioen kontrola handitu egin zen, horiek ekitaldian bertan aplikatzekoak izan ala ez edo aurreko aldietan egiaztatutakoak finkatzeko eskakizunak betetzeko epeak gaitzen direnetan.

- Hain zuzen ere, kontrolak egitea bultzatu zen sozietateen gaineko zergaren ordainketan aitortu ziren ikerkuntza, garapen eta berrikuntza teknologikoaren arloko jarduerengatik aplikatutako kenkarietan.

12 espediente itxi ziren, **3.295.910,48** euroko iruzurra azaleratuz.

- Se efectuó el control de los obligados tributarios que no presentaron autoliquidación tanto de los impuestos de declaración periódica como de los impuestos sin periodo impositivo.

- Se continuó con el control del Impuesto sobre el Valor Añadido deducido.

De los expedientes estudiados, se han finalizado 1.801 actuaciones que han dado un resultado de **17.725.474,99** euros.

En el ejercicio 2024 se finalizaron 1.400 actuaciones con un resultado de 24.227.166,93 euros.

### 5.3. CONTROL DE AJUSTES, DEDUCCIONES Y BENEFICIOS FISCALES EN EL IMPUESTO SOBRE SOCIEDADES.

Se ha efectuado la comprobación de las deducciones y reducciones de la base imponible y cuota íntegra en el Impuesto sobre Sociedades:

- Se intensificó el control de las autoliquidaciones en las que se han acreditado deducciones en cuota u otros beneficios fiscales no relacionados con actividades económicas, sean o no objeto de aplicación en el propio ejercicio de generación o en las que venzan los plazos para el cumplimiento de los requisitos de consolidación de las acreditadas en periodos anteriores.

- Se impulsaron las actuaciones de control de las deducciones por la realización de actividades de Investigación, Desarrollo e innovación tecnológica declaradas en el Impuesto sobre Sociedades.

Se han cerrado 12 expedientes con un resultado de **3.295.910,48** euros.

2024an 16 espediente itxi ziren eta 3.914.266,53 euroko iruzurra azaleratu zen.

En el año 2024 se revisaron 16 expedientes con un resultado de 3.914.266,53 euros.

#### 5.4. ZERGA AITOPENETAN DAUDEN KONTRAESANEN KONTROLA.

#### 5.4. CONTROL DE INCOHERENCIAS EN DECLARACIONES FISCALES.

2025ean, 534 jarduketa egin ziren beren zerga aitopenetan aitortutako informazioaren eta, Zergaren Foru Arau Orokorrean xedatutakoa betez, hirugarrenek emandako informazioaren artean inkoherentzia nabarmenak aurkezten zituzten zergapekoak egiaztatzeko.

Se han realizado en el año 2025, 534 actuaciones de comprobación de obligados tributarios que presentaban incoherencias relevantes en la información declarada por los mismos en sus diferentes declaraciones tributarias y/o la suministrada por terceros en cumplimiento de la obligación de suministro de información recogido en la Norma Foral General Tributaria.

Azaleratutako iruzurra **3.223.242,09** eurokoa izan zen.

El resultado obtenido ascendió a **3.223.242,09** euros.

2024ko ekitaldian 204 jarduketa egin ziren, eta 6.164.057,11 euroko iruzurra azaleratu zen.

En 2024 se realizaron 204 actuaciones con un resultado de 6.164.057,11 euros.

#### 5.5. ZERGADUNEN JARRAIPENA.

#### 5.5. SEGUIMIENTO DE CONTRIBUYENTES.

2025ean zergadunei jarraipena egiteko jarduera 1 egin da, **474.475,36** euroko zenbatekoan.

En el año 2025 se ha realizado 1 actuación de seguimiento de contribuyentes por importe de **474.475,36** euros.

2024an zergadunen jarraipeneko 225.344,07 euroko jarduketa 3 egin zen.

En el 2024 se hicieron 3 actuaciones de seguimiento de contribuyentes por importe de 225.344,07 euros.

#### 5.6. ENPRESAK BERREGITURATZEKO ERAGIKETAK.

#### 5.6. OPERACIONES DE REESTRUCTURACIÓN EMPRESARIAL.

2025ean, enpresak berregituratzeko 2 eragiketa egin dira, **1.296.103,64** eurokoak.

En el año 2025 se han realizado 2 actuaciones de operaciones de reestructuración empresarial por importe de **1.296.103,64** euros.

2024an, enpresak berregituratzeko 8 eragiketa egin ziren, 153.837 eurokoak.

En el 2024, se realizaron 8 actuaciones de operaciones de reestructuración empresarial por importe de 153.837 euros.

### 5.7. EJZ ETA EIOZ KONTROLATZEA.

Foru-ogasunen eta beste toki-erakunde batzuen (udalak) arteko lankidetzaren esparruan, ikuskapen-zerbitzuak tokiko zergak egiaztatu eta ikertu ditu, hala nola Jarduera Ekonomikoen gaineko Zerga (EJZ) eta Eraikuntza, Instalazio eta Obren gaineko Zerga (EIOZ).

Zergadunen 270 egiaztapen itxi dira, **1.864.510,75** euroko zorrarekin.

2024an 510 espediente itxi ziren 418.036,89 euroko zorrarekin.

### 5.8. ZERGA ARRISKU HANDIKO SEKTOREEN KONTROLA.

Zerga arrisku handiko sektoreetan ari diren zergapekoak egiaztatu dira: balio erantsi handiko jarduera ekonomikoak, edo azken kontsumitzaileekin aritzen diren negozioak, jarduera bolumen handikoak, edo krisiak bereziki on egin dien sektoreak, banaketa, jatetxeak, sektore askotako profesionalak.

Azken kontsumitzailearekin zuzenean aritzen diren zergapekoen 16 egiaztapen egin dira, eta sartu beharreko zorra **2.186.009,08** eurokoa da.

2024ko ekitaldian 13 egiaztapen itxi ziren, eta 2.728.044,56 euroko iruzurra azaleratu zen.

### 5.9. LOTUTAKO ERAGIKETEN ETA TRANSFERENTZIA PREZIOEN KONTROLA.

### 5.7. CONTROL IAE e ICIO.

En el marco de la colaboración interinstitucional entre las Haciendas Forales y con otras Entidades Locales como son los Ayuntamientos, el servicio de inspección ha comprobado e investigado impuestos locales como son entre otros el Impuesto de Actividades Económicas (IAE) y el Impuesto sobre Construcciones, Instalaciones y Obras (ICIO).

Se han cerrado 270 comprobaciones de contribuyentes, con una deuda a ingresar de **1.864.510,75** euros.

En el año 2024 se cerraron 510 expedientes con una deuda a ingresar de 418.036,89 euros.

### 5.8. CONTROL DE SECTORES CON ELEVADO RIESGO FISCAL.

Se ha efectuado la comprobación de contribuyentes de Sectores con elevado riesgo fiscal: actividades económicas con alto valor añadido, o negocios cuyos destinatarios sean los consumidores finales, con un elevado volumen de actividad, o sectores de actividad especialmente favorecidos por la crisis económica, distribución, restauración, profesionales de diferentes sectores.

Se han cerrado 16 comprobaciones de contribuyentes que operan directamente con el consumidor final, con una deuda a ingresar de **2.186.009,08 6** euros.

En 2024, se cerraron 13 comprobaciones con un resultado de 2.728.044,56 euros.

### 5.9. CONTROL DE OPERACIONES VINCULADAS Y PRECIOS DE TRANSFERENCIA.

2025. urtean, lotutako enpresen arteko 7 eragiketen frogaketa jarduerak egin ziren, transferentzia prezioen azterketatik abiatuta.

Zentzu horretan, lotutako pertsonen edo erakundeen eta entitate multinazionalen kontrola egin zen eragiketa ekonomikoen gainean, transferentzia prezioen arloan izan daitezkeen gehiegikeriak galarazteko, nazio mailako arautegiarekin eta nazioarteko arautegiarekin bat etorritz (horiek sustatu eta eguneratu dira, BEPS proiektutik abiatuta). Egin beharreko jarduketan artean, balio handiko ukiezinekin egin beharreko eragiketak nabarmentzen dira (talde barneko zerbitzuak).

Transferentzia prezioen kontrolari buruz, 7 espediente itxi dira, eta **866.229,24** euroko iruzurra azaleratu da.

2024an, 11 espediente itxi ziren, eta 2.567.945,26 euroko iruzurra azaleratu zen.

#### **5.10. LURRALDE BAKOITZEAN EGINDAKO ERAGIKETEN BOLUMENA KALKULATZEKO KONTROLA.**

Ezinbestekotzat jotzen zen oraindik etengabe kontrolatzea zergadunek lurralde bakoitzean (lurralde erkidean eta foru lurraldean) aitortzen dituzten tributazio ehunekoak, horiek zuzentzeak berekin ekarriko baitu Ekonomia Itunaren arabera zerga administrazioek batera ordainarazi behar dituzten zerga kontzeptuen kuotak behar bezala kobratzea.

Eragiketa bolumenaren arabera hainbat lurraldetan zergak ordaintzen dituzten enpresak egiaztatzekeo jarduketei dagokienez, 364 espediente itxi dira, eta **21.583.948,02** euroko iruzurra azaleratu

En el año 2025, se realizaron 7 actuaciones de comprobación de las operaciones entre empresas vinculadas a partir del análisis de los precios de transferencia.

En este sentido, se efectuó el control entre personas o entidades vinculadas, así como de entidades multinacionales de operaciones económicas para evitar abusos en materia de precios de transferencia, de conformidad con la normativa nacional y la doctrina y normativa internacional, que han sido objeto de potenciación y actualización a raíz del proyecto BEPS. Entre las actuaciones a realizar, se significarán especialmente las operaciones realizadas con intangibles de elevado valor, servicios intragrupo.

Respecto del control de precios de transferencia, han resultado 7 expedientes por un importe de **866.229,24** euros.

En el 2024, resultaron 11 expedientes por un importe de 2.567.945,26 euros.

#### **5.10. CONTROL DE CÁLCULO DE VOLUMEN DE OPERACIONES REALIZADAS EN CADA TERRITORIO.**

Se continuó considerando preciso realizar un control continuado de los porcentajes de tributación que los contribuyentes declaran en cada territorio, común y foral, dado que la corrección de estos supondrá un adecuado ingreso de las cuotas tributarias de aquellos conceptos impositivos en los que el Concerto Económico establece la exacción compartida entre diversas Administraciones tributarias.

Las actuaciones de comprobación de empresas que tributan en volumen de operaciones en varios territorios han dado lugar al cierre de 364 expedientes con un

da.

2024an 254 espediente itxi ziren, eta 20.451.166,10 euroko iruzurra azaleratu zen.

#### 5.11. DIRUBILKETA JARDUKETAK.

2025ean 4 dirubilketa jarduketa egin dira **487.893,24** eurokoak.

2024an 6 espediente itxi ziren, eta 10.887,57 euroko iruzurra azaleratu zen.

#### 5.12. ONDARE IRABAZIEN KONTROLA.

Txekeen kobrantzak eta eskudiru mugimenduak ikertu dira, ezarpenei, funtsen eskuragarritasunari eta edozein agiriren kobrantzei buruzko urteko aitorten informatiboaren informazioaren bitartez, iruzurrezko eragiketen kanpoko seinale gisa.

Halaber, kontrol jarduketa bereziak egin dira zenbateko handiko mugimenduak egin dituzten zergapekoen gainean edo atzerrian titulartasuna dituzten kontuetan.

Justifikatu gabeko ondare irabazien kontrola dela eta, 21 espediente aztertu dira, eta **2.617.551,47** euroko iruzurra azaleratu da.

2024an, justifikatu gabeko ondare irabazietan egindako kontrola dela-eta, 483 espediente aztertu ziren, eta 7.550.648,00 euroko iruzurra azaleratu zen.

#### 5.13 HIGIEZINEN NEGOZIOEN KONTROLA.

2025ean, higiezinaren negozioak kontrolatzeko 2 jarduketa egin dira,

resultado de **21.583.948,02** euros.

En el 2024 se cerraron 254 expedientes por un importe de 20.451.166,10 euros.

#### 5.11. ACTUACIONES RECAUDATORIAS.

En el año 2025 se han realizado 4 actuaciones recaudatorias por importe de **487.893,24** euros.

En el 2024 se cerraron 6 expedientes por un importe de 10.887,57 euros.

#### 5.12. CONTROL DE GANANCIAS PATRIMONIALES.

Se han investigado cobros de cheques y movimientos de efectivo a través de la información de la declaración informativa anual de imposiciones, disposiciones de fondos y de los cobros de cualquier documento como signos externos de operativas fraudulentas.

También se han efectuado actuaciones específicas de control sobre obligados tributarios que han realizado movimientos de efectivo de elevados importes o titularidad de cuentas en el extranjero.

Del control de ganancias patrimoniales no justificadas, resultaron 21 expedientes, por un importe de **2.617.551,47** euros.

En el ejercicio 2024 del control de ganancias patrimoniales no justificadas, resultaron 483 expedientes, por un importe de 7.550.648,00 euros.

#### 5.13 CONTROL DE NEGOCIOS INMOBILIARIOS.

En el año 2025 se han realizado 2 actuaciones de control de negocios

**1.351.807,42** euroko zenbatekoan.

inmobiliarios por importe de **1.351.807,42** euros.

#### **5.14 ATXIKI GABEKO AKTIBOAK DITUZTEN SOZIETATEEN KONTROLA.**

#### **5.14 CONTROL DE SOCIEDADES CON ACTIVOS NO AFECTOS.**

Jarduera ekonomiko bati atxikita ez dauden eta, batez ere, errenta pasiboak lortzen dituzten ondasunak dituzten edo haiez osatutako aktibo gehienak dituzten sozietateen eta erakunde horietako bazkideen tributazio zuzena egiaztatzea, izaera horrek eragiten dien zerga guztietan.

Comprobación de la correcta tributación de las sociedades cuyo activo contenga o esté compuesto en su mayoría por bienes no afectos al desarrollo de una actividad económica y que obtengan fundamentalmente rentas pasivas, y de las personas socias de estas entidades en todos los impuestos que les afecten por esta condición.

2025ean, 5 espediente egin ziren, **4.041.090,63** euroko zenbatekoan.

En 2025 se realizaron 5 expedientes por un importe de **4.041.090,63** euros.

#### **5.15 ATXIKIPENEN KONTROLA.**

#### **5.15 CONTROL DE RETENCIONES.**

2025ean, lan etekinei dagozkien atxikipenen kontrola egin da, eta 4 espediente egin dira, **11.600.331,32** euroko zenbatekoarekin.

En el año 2025, se ha efectuado un control de retenciones correspondientes a rendimientos del trabajo resultando 4 expedientes por importe de **11.600.331,32** euros.

2024an, lan etekinei dagozkien atxikipenen kontrola egin da, eta 2 espediente egin dira, 1.464.404,88 euroko zenbatekoarekin.

En el 2024 se han efectuado controles de retenciones correspondientes a rendimientos del trabajo resultando 2 expedientes por importe de 1.464.404,88 euros.

#### **5.16 KREDITU-TXARTELAK KOBRATZEKO JARDUERA EKONOMIKOEN KONTROLA.**

#### **5.16 CONTROL DE LAS ACTIVIDADES ECONÓMICAS / COBROS TARJETAS DE CRÉDITO.**

2025ean kreditu-txartelak kobratzeko 24 jarduketa egin dira, **728.612,96** eurokoak.

En el año 2025 se han realizado 24 actuaciones de cobros de tarjetas de créditos por importe de **728.612,96** euros.

2024an kreditu-txartelak kobratzeko 232.131,71 euroko jarduketa bat egin da.

En el 2024 se ha realizado una actuación de cobros de tarjetas de créditos por importe de 232.131,71 euros.

## 6. DIRUBILKETA JARDUERAK.

### 6.1) Erantzukizuna benetako erantzuleei egozteko jarduerak.

Zergak Biltzeko Zerbitzuak eginkizunetan lan egiten jarraitu zuen, besteak beste, nahitaezko bilketaren ikuskapena, erantzukizun solidarioa eta subsidiarioa zordunaz besteko pertsoneri desbideratzea eta foru ogasunaren zordun diren zergadunei buruzko ikuskapen jarduerak egitea.

2025. urtean 3 zergapekoren zerga erantzukizuneko 5 espediente itxi ziren **55.076,63** euro egiten zutenak.

2024. urtean zerga erantzukizuneko 2 espediente itxi ziren, 2 zergapekori zegozkienak, 9.792,65 euro egiten zutenak.

## 6. ACTUACIONES RECAUDATORIAS.

### 6.1) Actuaciones de derivación de responsabilidad a los verdaderos responsables.

El Servicio de Recaudación continuó desarrollando entre otras funciones, la supervisión de la recaudación ejecutiva, la derivación de responsabilidad solidaria y subsidiaria a personas distintas del deudor y la realización de actuaciones inspectoras respecto de obligados tributarios deudores a la Hacienda Foral.

En el año 2025 se cerraron 5 expedientes de responsabilidad tributaria correspondiente a 3 obligados tributarios por importe de **55.076,63** euros.

En el año 2024 se cerraron 2 expedientes de responsabilidad tributaria correspondiente a 2 obligados tributarios por importe de 9.792,65 euros.

**5. EKONOMIA ETA FINANTZA JARDUERA**

**5. ACTIVIDAD ECONOMICO-FINANCIERA**



## EKONOMIA ETA FINANTZA JARDUERA

Atal honetan, Arabako Foru Aldundiaren eta haren erakunde autonomoen (Gizarte Ongizaterako Foru Erakundea – GOFE, Gazteriaren Foru Erakundea – GFE eta Arabako Foru Suhiltzaileak - AFS) ekonomia eta finantza jardueraren adierazle nagusiak eta informazio garrantzitsua azaltzen dira.

### Ekitaldi Honetako Aurrekontu Emaitzza

Arabako Foru Aldundiaren, GOFeren, GFEn eta AFSren ekitaldi honetako aurrekontuaren likidazioak 51,89 milioi euroko aurrekontu emaitza positiboa izan zuen 2025ean. Informazio hori xehetasunez aurkezten da Aurrekontu betearazte metatuan (**1. taula**).

### Diruzaintzaren Egoera

Arabako Foru Aldundiaren eta haren erakunde autonomoen 2025eko abenduaren 31ko aurrekontu saldoaren eta aurrekontuz kanpoko saldoaren batura 293,97 milioi eurokoa da, aurreko ekitaldiaren amaieran baino % 22,25 handiagoa (**2. taula**).

### Diruzaintzako Gerakina

2025ean, diruzaintzako gerakina 217,09 milioi eurokoa izan da, tributu itunduen eta kreditu erreserbaren doikuntzak egin baino lehen, eta horrek % 10,93ko gorakada ekarri du aurreko ekitaldiko gerakinarekin alderatuta (**3. taula**).

## ACTIVIDAD ECONÓMICO - FINANCIERA

En este apartado se exponen los principales indicadores e información relevante de la actividad económico-financiera de Diputación Foral de Álava y sus Organismos Autónomos (Instituto Foral de Bienestar Social - IFBS, Instituto Foral de Juventud – IFJ y Bomberos Forales de Álava - BFA).

### Resultado Presupuestario del Ejercicio Corriente

La liquidación del Presupuesto del ejercicio corriente de Diputación Foral de Álava, IFBS, IFJ y BFA, arroja en 2025 un resultado presupuestario positivo de 51,89 millones de euros. Esta información se presenta en detalle en la *Ejecución Presupuestaria Acumulada* (**Tabla 1**).

### Estado de Tesorería

La suma del saldo presupuestario y extrapresupuestario a 31 de diciembre de 2025 de Diputación Foral de Álava y sus Organismos Autónomos es de 293,97 millones de euros, un 22,25 % superior al resultante a finales del ejercicio anterior (**Tabla 2**).

### Remanente de Tesorería

En 2025, el Remanente de Tesorería ha ascendido a 217,09 millones de euros, antes de los Ajustes por Tributos Concertados y la Reserva de Crédito, lo que supone un incremento del 10,93% con respecto al Remanente del ejercicio anterior (**Tabla 3**).

### Hornitzaileei Ordaintzeko Batez Besteko Aldia

Abenduaren 22eko 1040/2017 Errege Dekretua aplikatuz (administrazio publiko guztientzako kalkulu-metodologia komuna garatzen du), Arabako Foru Aldundiaren merkataritza-zorra ordaintzeko batez besteko epea 25,04 egunekoa da, GOFEk 10,22 egunekoa, GFek 14,91 egunekoa eta BFAk 6,05 egunekoa. **4. taulan**, erakundearen eta kapituluaren araberrako banakapena ageri da, bai eta ordaindutako eragiketen eta ordaintzeke dauden eragiketen ratioa ere.

### Período Medio de Pago a Proveedores

En aplicación del Real Decreto 1040/2017, de 22 de diciembre, que desarrolla una metodología de cálculo común para todas las Administraciones Públicas, el período medio de pago global de la deuda comercial de Diputación Foral de Álava asciende a 25,04 días, el pago del IFBS a 10,22 días, el del IFJ a 14,91 días y el de BFA a 6,05 días. En la **Tabla 4** se presenta el desglose por entidad y capítulo, así como la ratio de operaciones pagadas y la de operaciones pendientes de pago.

### AURREKONTU EGONKORTASUNA ETA FINANTZA IRAUNKORTASUNA:

Euskal Autonomia Erkidegoaren Ekonomia Ituna onetsi zuen maiatzaren 23ko 12/2002 Legearen bidez, estatuarekiko koordinazioa eta lankidetzaren arautzen da, aurrekontu egonkortasunaren arloan. Halaber, aplikatzeko da Aurrekontu Egonkortasunari eta Finantza Iraunkortasunari buruzko apirilaren 27ko 2/2012 Lege Organikoa, zeinak sektore publikoaren aurrekontu politiken printzipio gidariak ezartzen baititu.

2/2012 Lege Organikoan jasotako magnitudeen kalkulua, hau da, gastu araua, zor publikoa eta aurrekontu egonkortasuna, sektore publiko kontsolidagarriaren mailan egiten da, hau da, Arabako Foru Aldundian, erakunde autonomoetan, merkaturakoak ez diren sozietate publikoetan eta foru fundazioetan.

### ESTABILIDAD PRESUPUESTARIA Y SOSTENIBILIDAD FINANCIERA:

La Ley 12/2002, de 23 de mayo, por la que se aprueba el Concerto Económico con la Comunidad Autónoma del País Vasco, regula el principio de coordinación y colaboración con el Estado en materia de estabilidad presupuestaria. Asimismo, es de aplicación la Ley Orgánica 2/2012, de 27 de abril, de Estabilidad Presupuestaria y Sostenibilidad Financiera, que establece los principios rectores de las políticas presupuestarias del sector público.

El cálculo de las magnitudes recogidas en la Ley Orgánica 2/2012, a saber, Regla de gasto, Deuda pública y Estabilidad presupuestaria, se realiza a nivel de sector público consolidable, esto es, Diputación Foral de Álava, Organismos Autónomos, Sociedades Públicas de no mercado y Fundaciones Forales.

**Gastu Araua**

2025eko ekitaldiko gastu konputagarria 536,71 milioi eurokoa da guztira, eta gastuaren muga 536,90 milioi eurokoa da, hau da, 0,19 milioi euroko mugatik behera dago (**5. taula**).

**Zor Publikoa**

Zorraren saldo bizia, 2025eko ekitaldiaren amaieran, 515,90 milioi eurokoa da, hau da, 6,34 milioi euro gutxiago aurreko ekitaldiaren aldean (522,04 milioi euro 2024an). Murrizketa horrek erakusten du zorraren kudeaketak aldeko portaera izan duela ekitaldian zehar (**6. taula**).

Batukari horretan, Abetxuku, Lakua eta Arabarren egoitzetan egindako inbertsioetatik amortizatzeke dauden zenbatekoak sartzen dira. Elkarre publiko-privatuak dira, eta administrazio kontratatzailearen jabetzakoak, hau da, Arabako Foru Aldundiarenak, Kontuen Europako Sistema (KES) eta defizit eta zorpetze publikoetarako Eurostaten eskuliburua aplikatuz. 2025eko arloan, Gobernu Kontseiluaren 2025eko abenduaren 9ko 746/2025 Ebazpenaren bitartez, azalera-eskubidearen aurreko ebazpena onartzen da eta, ondorioz, Lakua Etxebizitzaren alokairu-kontratua. Salbamenduaren eta gainerako etxebizitzaren alokairu kuoten ordainketaren emaitzan, zorra 6,11 milioi euro murrizten da.

Zor Bizia kalkulatzeko, Finantzaketarako Foru Lerroaren kreditu-kontua erabili da: 0,17 milioi euro.

**Regla de gasto**

El total de gasto computable del ejercicio 2025 asciende a 536,71 millones de euros, siendo el límite de gasto 536,90 millones de euros, lo que significa que está por debajo del límite en 0,19 millones de euros (**Tabla 5**).

**Deuda pública**

El saldo vivo de la Deuda a final del ejercicio 2025 asciende a 515,90 millones de euros, lo que supone una disminución de 6,34 millones de euros respecto al ejercicio anterior (522,24 millones de euros en 2024). Esta reducción refleja un comportamiento favorable en la gestión de la deuda durante el ejercicio (**Tabla 6**).

En este sumatorio se incluyen las cantidades pendientes de amortizar de las inversiones realizadas en las residencias de Abetxuko, Lakua y Arabarren, consideradas Asociaciones Público-Privadas y propiedad de la administración contratante, es decir, Diputación Foral de Álava, en aplicación de Sistema Europeo de Cuentas (SEC) y al Manual de Eurostat para el déficit y endeudamientos públicos. En el ejercicio 2025, mediante el Acuerdo del Consejo de Gobierno nº 746/2025, de 9 de diciembre, se aprueba la resolución anticipada del derecho de superficie y, en consecuencia, del contrato de arrendamiento de la Residencia de Lakua. Como resultado del rescate y del pago de las cuotas de arrendamiento del resto de residencias, la deuda se reduce en 6,11 millones de euros.

En el cálculo de la Deuda Viva, se ha tenido en consideración la disposición realizada de la cuenta de crédito de la Línea Foral de Financiación, que ha ascendido a 0,17 millones de euros.

Arabako Foru Aldundiak 79,72 milioi euroko finantza-karga izan du 2025ean, aurreko ekitaldian baino % 1,57 gehiago.

Bestalde, Arabako Foru Aldundiak 5,89 milioi euroko diru-sarrera finantzarioak lortu ditu 2025ean kontuen interesengatik eta finantza-eragiketengatik, eta 8,29 milioi eurokoak izan ziren 2024an.

**(7. taula)**

### Aurrekontu Egonkortasuna

Arabako Foru Publikoaren Sektoreak (Arabako Foru Aldundia, Erakunde Autonomoak, Merkaturik gabeko Sozietate Publikoak eta Foru Fundazioak), 2025eko ekitaldian aurrekontu-egonkortasun helburua bete du, 29,08 milioi euroko finantzaketa gaitasuna duela erakusten duelako **(8. taula)**.

La carga financiera de Diputación Foral de Álava en 2025 ha sido de 79,72 millones de euros, un 1,57% más respecto al ejercicio anterior.

Por otra parte, la Diputación Foral de Álava ha obtenido en 2025 unos ingresos financieros por intereses de cuentas y operaciones financieras de 5,89 millones de euros, frente a los 8,29 millones de euros del 2024.

**(Tabla 7)**

### Estabilidad Presupuestaria

El Sector Público Foral de Álava (Diputación Foral de Álava, Organismos Autónomos, Sociedades Públicas de no mercado y Fundaciones Forales), ha cumplido el objetivo de estabilidad presupuestaria en el ejercicio 2025, puesto que arroja una capacidad de financiación de 29,08 millones de euros **(Tabla 8)**.

## 1. TAULA / TABLA 1

**EMAITZA METATUA / RESULTADO ACUMULADO**  
**EKITALDI HONETAKO ETA AURREKO EKITALDIETAKO EMAITZA /**  
**RESULTADO EJERCICIO CORRIENTE Y ANTERIORES**

eurotan / en euros

	2025EKO LIKIDAZIOA/ LIQUIDACIÓN 2025	2024KO LIKIDAZIOA/ LIQUIDACIÓN 2024	% ALDAK./ % VAR.
"R" FASEKO DIRU SARRERAK / INGRESOS FASE "R" Ekitaldi Arrunta / Ejercicio corriente	3.466.544.999,46	3.102.244.127,51	11,74%
"O" FASEKO GASTUAK / GASTOS FASE "O" Ekitaldi Arrunta / Ejercicio corriente	-3.414.653.582,62	-3.085.565.819,55	10,67%
<b>Ekitaldi Honetako Emaitza / Resultado ejercicio Corriente</b>	<b>51.891.416,84</b>	<b>16.678.307,96</b>	<b>211,13%</b>
<b>Aurrekontu kutxa urtarrilaren 1ean / Caja Presupuestaria al 01/01</b>	<b>218.698.064,74</b>	<b>250.641.739,77</b>	<b>-12,74%</b>
"R" FASEKO DIRU SARRERAK / INGRESOS FASE "R" Aurreko ekitaldiak (Hondakinak) / Ejercicios anteriores (Residuos)	322.724.907,83	362.176.574,79	-10,89%
<b>"R" HONDAKINEN DIRU SARRERAK, GUZTIRA / TOTAL "R" INGRESOS RESIDUOS</b>	<b>322.724.907,83</b>	<b>362.176.574,79</b>	<b>-10,89%</b>
"O" FASEKO GASTUAK / GASTOS FASE "O" Aurreko ekitaldiak (Hondakinak) / Ejercicios anteriores (Residuos)	-68.605.814,53	-79.213.611,75	-13,39%
<b>"O" HONDAKINEN GASTUAK, GUZTIRA / TOTAL "O" GASTOS RESIDUOS</b>	<b>-68.605.814,53</b>	<b>-79.213.611,75</b>	<b>-13,39%</b>
<b>Aurreko ekitaldietako emaitzak (Hondakinak) / Resultado Ejercicios Anteriores (Residuos)</b>	<b>472.817.158,04</b>	<b>533.604.702,81</b>	<b>-11,39%</b>
<b>EMAITZA METATUA / RESULTADO ACUMULADO</b>	<b>524.708.574,88</b>	<b>550.283.010,77</b>	<b>-4,65%</b>

2. TAULA / TABLA 2

**ALTXORTEGIKO EGOERA-ORRIA**  
**ESTADO DE TESORERÍA**

Arabako Foru Aldundia - Gizarte Ongizaterako Foru Erakundea - Gazteriaren Foru Erakundea eta Arabako Foru Suhiltzaileak / Diputación Foral de Álava - Instituto Foral de Bienestar Social - Instituto Foral de Juventud y Bomberos Forales de Álava

eurotan / en euros

	(1) 2025EKO EKITALDIA / EJERCICIO 2025	(2) 2024KO EKITALDIA / EJERCICIO 2024	(1) / (2) % ALDAK. % VARIAC. 2025/2024
Hasierako aurrekontuzko kutxan saldoa / Saldo Caja Presupuestaria Inicial	218.698.064,74	250.641.739,77	-12,74%
<b>HASIERAKO SALDO / SALDO INICIAL</b>	<b>218.698.064,74</b>	<b>250.641.739,77</b>	<b>-12,74%</b>
<b>GASTUAK / GASTOS</b>			
Agizko aurrekontua / Presupuesto Ordinario	3.530.419.226,64	3.017.099.868,23	17,01%
Gerakinak / Residuos	70.503.440,10	93.724.277,13	-24,78%
<b>ORDAINKET. GUZTIRA / TOTAL PAGOS</b>	<b>3.600.922.666,74</b>	<b>3.110.824.145,36</b>	<b>15,75%</b>
<b>SARRERAK / INGRESOS</b>			
Agizko aurrekontua / Presupuesto Ordinario	3.591.173.976,96	2.995.439.159,55	19,89%
Gerakinak / Residuos	74.936.319,53	83.441.310,78	-10,19%
<b>SARREREN GUZTIRA / TOTAL INGRESOS</b>	<b>3.666.110.296,49</b>	<b>3.078.880.470,33</b>	<b>19,07%</b>
<b>AZKENEKO AURREKONTUZKO SALDOA / SALDO FINAL PRESUPUESTARIO</b>	<b>283.885.694,49</b>	<b>218.698.064,74</b>	<b>29,81%</b>
<b>AZKENEKO AURREKONTUZ KANPOKO SALDOA / SALDO FINAL EXTRAPRESUPUESTARIO</b>	<b>10.082.687,44</b>	<b>21.773.902,92</b>	<b>-53,69%</b>
<b>EGUNARAINO KUTXAN SALDOA / SALDO EN CAJA A LA FECHA</b>	<b>293.968.381,93</b>	<b>240.471.967,66</b>	<b>22,25%</b>

## 3. TAULA / TABLA 3

**2025 LIKIDAZIOAREN EMAITZA**  
**RESULTADO LIQUIDACIÓN 2025**

Bateratua: Arabako Foru Aldundia eta Foru Erakundeak  
 Consolidado: Diputación Foral de Álava y Organismos Autónomos

eurotan / en euros

	2025EKO LIKIDAZIOA/ LIQUIDACIÓN 2025	2024KO LIKIDAZIOA/ LIQUIDACIÓN 2024	% ALDAK./ % VAR.
Ekitaldi Honetako Emaita / Resultado Ejercicio Corriente	51.891.416,84	16.678.307,96	211,13%
Aurreko Ekitaldietako Emaita (Hondakinak) / Resultado Ejercicios Anteriores (Residuos)	472.817.158,04	533.604.702,81	-11,39%
<b>URTEAREN AMAIERAKO EMAITZA METATUA / RESULTADO ACUMULADO A FINAL DEL AÑO</b>	<b>524.708.574,88</b>	<b>550.283.010,77</b>	<b>-4,65%</b>
<b>Kofinantzatutako proiektuen finantzaketaren desbideratze positiboa / Desviación Positiva de Financiación Pytos. Cofinanciados</b>	<b>-14.271.923,56</b>	<b>-27.243.974,63</b>	<b>-47,61%</b>
<b>Kobraezinen Hornikuntza / Provisión de Fallidos</b>	<b>-293.345.275,81</b>	<b>-327.338.810,06</b>	<b>-10,38%</b>
<b>DIRUZAINZAKO GERAKINAREN GUZTIRA / TOTAL REMANENTE DE TESORERIA</b>	<b>217.091.375,51</b>	<b>195.700.226,08</b>	<b>10,93%</b>
Zerga Itundua-Doikuntza / Ajuste Tributos concertados	-34.090.270,36	-36.183.569,41	-5,79%
<b>DIRUZAINZAKO GERAKINAREN DOIKUNTZA / TOTAL REMANENTE DE TESORERIA AJUSTADO</b>	<b>183.001.105,15</b>	<b>159.516.656,67</b>	<b>14,72%</b>
<b>"D" Fasean Gehitu beharreko Guztira / Total a Incorporar en fase "D"</b>	<b>-53.324.030,86</b>	<b>-40.311.263,93</b>	<b>32,28%</b>
<i>Foru Planeko "D" fasean dauden saldoak, hurrengo ekitaldian sartu beharrekoak / Saldo en Fase "D" de Plan Foral a incorporar al ejercicio siguiente</i>	-53.324.030,86	-40.311.263,93	32,28%
<b>Aurrekontuan Saldoak Gehitzea / Saldos a Incorporar en Presupuesto</b>	<b>-17.485.588,67</b>	<b>-6.023.902,73</b>	<b>190,27%</b>
<i>Hurrengo ekitaldian aurrekontu moduan sartu beharreko Foru Planeko saldoa / Saldo en Plan Foral a incorporar al ejercicio siguiente como presupuesto</i>	-7.099.768,42	-3.363.206,12	111,10%
<i>Hurrengo ekitaldian aurrekontu moduan sartu beharreko beste saldo batzuk / Otros Saldos a incorporar al ejercicio siguiente como presupuesto</i>	-10.385.820,25	-2.660.696,61	290,34%
<b>Gaitutako Erreserbak, Guztira / Total Reservas habilitadas</b>	<b>-51.322.319,00</b>	<b>-46.231.039,00</b>	<b>11,01%</b>
<i>Aurrekontu kredituak bere gain hartutako zenbait betebeharrak / Presupuesto para dar cumplimiento a diferentes obligaciones contraídas</i>	-51.322.319,00	-46.231.039,00	11,01%
<b>EMAITZA ERRESERBARIK GABE / TOTAL RESULTADO SIN RESERVA</b>	<b>60.869.166,62</b>	<b>66.950.451,01</b>	<b>-9,08%</b>
<b>Egin beharreko beste batzuetarako erreserbak / Otras Reservas a realizar</b>	<b>-60.869.166,62</b>	<b>-66.950.451,01</b>	<b>-9,08%</b>
Hartutako konpromisoetarako erreserbak / Reservas para compromisos adquiridos	-36.893.230,13	-61.922.417,44	-40,42%
Beste Kontingentzia batzuetarako Erreserbak / Reservas para otras Contingencias	-23.975.936,49	-5.028.033,57	376,85%
<b>ERABILERA LIBREKO DIRUZAINZAKO GERAKINA / TOTAL REMANENTE DE TESORERIA DE LIBRE DISPOSICIÓN</b>	<b>0,00</b>	<b>0,00</b>	

## 4.TAULA / TABLA 4

ORDAINTZEKO BATEZ BESTEKO EPEA  
PERÍODO MEDIO DE PAGO

egunetan / en días

2025eko EKITALDIKO FAKTURAK ORDAINTZEKO BATEZ BESTEKO EPEA / PERÍODO MEDIO DE PAGO DE FACTURAS EN EL EJERCICIO 2025	Arabako Foru Aldundia / Diputación Foral de Álava			Gizarte Ongizaterako Foru Erakundea / Instituto Foral de Bienestar Social			Gazteriaren Foru Erakundea / Instituto Foral de la Juventud			Arabako Foru Suhiltzaileak / Bomberos Forales de Álava		
	Ordaintzeko batez besteko epea / P.M. de Pago	Eragiketa- zk. / Nº operac.	Zenbatekoa / Importe	Ordaintzeko batez besteko epea / P.M. de Pago	Eragiketa- zk. / Nº operac.	Zenbatekoa / Importe	Ordaintzeko batez besteko epea / P.M. de Pago	Eragiketa- zk. / Nº operac.	Zenbatekoa / Importe	Ordaintzeko batez besteko epea / P.M. de Pago	Eragiketa- zk. / Nº operac.	Zenbatekoa / Importe
<b>Gastos en Bienes Corrientes y Servicios</b>	<b>22,23</b>	<b>9.160</b>	<b>57.905.291</b>	<b>10,11</b>	<b>12.073</b>	<b>79.126.484</b>	<b>14,97</b>	<b>1.053</b>	<b>2.826.059</b>	<b>6,22</b>	<b>720</b>	<b>915.879</b>
20.- Arrendamientos y Cánones	25,15	240	6.831.661	4,48	261	3.666.334	0,00	0	0	9,27	104	87.076
21.- Reparaciones, Mantenimiento y Conservación	21,13	2.039	15.018.938	10,60	1.270	896.620	22,17	111	68.999	6,11	255	311.321
22.- Material, Suministro y Otros	22,15	6.721	36.015.171	10,39	10.435	74.247.122	14,79	942	2.757.061	5,77	361	517.482
23.- Indemnizaciones por Razón del Servicio	12,13	149	35.657	12,60	7	1.580	0,00	0	0	0,00	0	0
24.- Gastos de Publicaciones	21,10	11	3.864	5,60	60	84.006	0,00	0	0	0,00	0	0
25.- Trabajos Realizados por Admin. Públicas y Otras	0,00	0	0	0,00	0	0	0,00	0	0	0,00	0	0
26.- Trabajos Realizados por Instituc. Sin Fines Lucro	0,00	0	0	9,83	40	230.821	0,00	0	0	0,00	0	0
<b>Inversiones Reales</b>	<b>28,37</b>	<b>1.538</b>	<b>50.083.621</b>	<b>14,18</b>	<b>160</b>	<b>395.576</b>	<b>9,95</b>	<b>15</b>	<b>11.199</b>	<b>4,30</b>	<b>32</b>	<b>211.436</b>
<b>Otros Pagos realizados por operaciones comerciales</b>	<b>14,43</b>	<b>69</b>	<b>383.294</b>	<b>19,95</b>	<b>137</b>	<b>731.024</b>	<b>11,83</b>	<b>20</b>	<b>35.760</b>	<b>9,31</b>	<b>46</b>	<b>66.729</b>
<b>Orokorra, Guztira / Total General</b>	<b>25,04</b>	<b>10.767</b>	<b>108.372.207</b>	<b>10,22</b>	<b>12.370</b>	<b>80.253.084</b>	<b>14,91</b>	<b>1.088</b>	<b>2.873.018</b>	<b>6,05</b>	<b>798</b>	<b>1.194.045</b>

FAKTUREN BATEZ BESTEKO EPEA ERREGISTROAN 2025/12/31n / P.M. DE FACTURAS EN REGISTRO a 31/12/2025 ORDAINTZEKE DAUDEN FAKTURAK / FACTURAS PENDIENTES DE PAGO	Arabako Foru Aldundia / Diputación Foral de Álava			Gizarte Ongizaterako Foru Erakundea / Instituto Foral de Bienestar Social			Gazteriaren Foru Erakundea / Instituto Foral de la Juventud			Arabako Foru Suhiltzaileak / Bomberos Forales de Álava		
	Batez besteko aldia erregistroan / P.M. en Registro	Eragiketa- zk. / Nº operac.	Zenbatekoa / Importe	Batez besteko aldia erregistroan / P.M. en Registro	Eragiketa- zk. / Nº operac.	Zenbatekoa / Importe	Batez besteko aldia erregistroan / P.M. en Registro	Eragiketa- zk. / Nº operac.	Zenbatekoa / Importe	Batez besteko aldia erregistroan / P.M. en Registro	Eragiketa- zk. / Nº operac.	Zenbatekoa / Importe
<b>Gastos en Bienes Corrientes y Servicios</b>	<b>19,17</b>	<b>590</b>	<b>3.192.927</b>	<b>5,60</b>	<b>187</b>	<b>209.271</b>	<b>14,97</b>	<b>1.053</b>	<b>2.826.059</b>	<b>0,00</b>	<b>0</b>	<b>0</b>
20.- Arrendamientos y Cánones	20,25	4	6.386	0,00	0	0	0,00	0	0	0,00	0	0
21.- Reparaciones, Mantenimiento y Conservación	15,88	107	338.164	3,64	29	112.421	22,17	111	68.999	0,00	0	0
22.- Material, Suministro y Otros	19,58	460	2.838.560	7,87	158	96.850	14,79	942	2.757.061	0,00	0	0
23.- Indemnizaciones por Razón del Servicio	5,66	16	6.582	0,00	0	0	0,00	0	0	0,00	0	0
24.- Gastos de Publicaciones	25,95	3	3.235	0,00	0	0	0,00	0	0	0,00	0	0
25.- Trabajos Realizados por Admin. Públicas y Otras	0,00	0	0	0,00	0	0	0,00	0	0	0,00	0	0
26.- Trabajos Realizados por Instituc. Sin Fines Lucro	0,00	0	0	0,00	0	0	0,00	0	0	0,00	0	0
<b>Inversiones Reales</b>	<b>15,41</b>	<b>175</b>	<b>4.884.501</b>	<b>521,90</b>	<b>7</b>	<b>2.667</b>	<b>9,95</b>	<b>15</b>	<b>11.199</b>	<b>0,00</b>	<b>0</b>	<b>0</b>
<b>Otros Pagos pendientes por operaciones comerciales</b>	<b>19,69</b>	<b>3</b>	<b>3.232</b>	<b>0,00</b>	<b>0</b>	<b>0</b>	<b>11,83</b>	<b>20</b>	<b>35.760</b>	<b>0,00</b>	<b>0</b>	<b>0</b>
<b>Operaciones Pendientes de aplicar a Presupuesto</b>	<b>65,29</b>	<b>7</b>	<b>35.452</b>	<b>131,49</b>	<b>9</b>	<b>8.347</b>	<b>14,91</b>	<b>1.088</b>	<b>2.873.018</b>	<b>0,00</b>	<b>0</b>	<b>0</b>
<b>Orokorra, Guztira / Total General</b>	<b>17,11</b>	<b>775</b>	<b>8.116.113</b>	<b>16,62</b>	<b>203</b>	<b>220.285</b>	<b>26,47</b>	<b>59</b>	<b>102.358</b>	<b>0,00</b>	<b>0</b>	<b>0</b>

## 5. TAULA / TABLA 5

**2025EKO LIKIDAZIOA - GASTU ARAUA BIDERATZEA**  
**LIQUIDACIÓN 2025 - INSTRUMENTACIÓN REGLA DE GASTO**

eurotan / euros

Erakunde Publikoaren Sektorea / Entidad del Sector Público	Gastu konputagarria, 2024ko likidazioa / Gasto Computable Liquidación 2024	2024ko Likidazioan finantza aldetik jasangarriak diren inbertsioak / Inversiones Financieramente Sostenibles liquidación 2024	Erreferentziazko tasa (2025erako %3,2) / Tasa de Referencia (Para 2025: 3,2)	2025eko Araudia aldatu delako diru- bilketan izandako igoera/beherakada iraunkorrak / Aumentos /Disminuciones permanentes de recaudación por cambio normativo 2025	2025eko Likidazioan finantza aldetik jasangarriak diren inbertsioak / Inversiones Financieramente Sostenibles liquidación 2025	2025eko Gastu arauaren muga / Limite Regla de Gasto para 2025	Gastu Konputagarria, 2025eko likidazioa / Gasto computable liquidación 2025
	(1)	(2)	(3) = [(1)-(2)]* (1+3,2%)	(4)	(5)	(6) = (3) + (4)	(7)
Arabako Foru Aldundia / Diputación Foral de Álava	220.025.578,46		227.066.396,97	-2.470.160,00		224.596.236,97	219.046.010,54
Gizarte Ongizaterako Foru Erakundea / Instituto Foral de Bienestar Social	226.582.899,82		233.833.552,61			233.833.552,61	238.102.906,47
Gazteriaren Foru Erakundea / Instituto Foral de Juventud	6.980.662,82		7.204.044,03			7.204.044,03	7.058.988,05
Arabako Foru Suhiltzailea / Bomberos Forales de Álava	15.950.202,49		16.460.608,97			16.460.608,97	16.596.505,32
Araba Garapen Agentzia / Alava Agencia de Desarrollo	3.121.102,96		3.220.978,25			3.220.978,25	3.215.527,80
Arabako Kalkulu Gunea / Centro de Cálculo	25.427.162,17		26.240.831,36			26.240.831,36	26.360.350,64
Indesa 2010	9.974.771,43		10.293.964,12			10.293.964,12	11.079.246,34
Naturgolf	1.171.827,12		1.209.325,59			1.209.325,59	1.103.317,09
Enargi Araba							9.647,17
Via Aportación financiera	1.619.499,87		1.671.323,87			1.671.323,87	1.454.407,30
Artium Fundazioa / Fundación Artium	5.014.485,01		5.174.948,53			5.174.948,53	5.135.263,76
Santa Maria Katedrala Fund./ Fundación Catedral Santa Maria	1.851.246,16		1.910.486,04			1.910.486,04	2.380.362,09
Añanako Gatz Harana Fundazioa / Fundación Valle Salado	2.501.992,75		2.582.056,52			2.582.056,52	2.085.196,34
Kirolaraba Fundazioa / Fundación Kirolaraba	703.600,10		726.115,30			726.115,30	787.748,62
Mobility Lab Fundazioa / Fundación Mobility Lab	1.721.883,07		1.776.983,33			1.776.983,33	2.291.054,69
<b>GASTU KONPUTAGARRIA, GUZTIRA / TOTAL GASTO COMPUTABLE</b>	<b>522.646.914,23</b>		<b>539.371.615,49</b>	<b>-2.470.160,00</b>		<b>536.901.455,49</b>	<b>536.706.532,22</b>

## 6. TAULA / TABLA 6

**ZORRA ETA EPE LABURREKO / LUZEKO MAILEGUAK 2025/12/31N / SEKTORE PUBLIKO KONTOLIDAGARRIA**  
**DEUDA Y PRÉSTAMOS A CORTO / LARGO PLAZO A 31/12/2025 / SECTOR PÚBLICO CONSOLIDABLE**

eurotan / en euros

	Saldo bizia ekitaldiaren hasieran / Saldo Vivo al comienzo del ejercicio	Amortizazioaren urteko zenbatekoa (metatua) / Importe Anual de Amortización (Acumulado)	Zorpetzearen urteko programa / Programa Anual de Endeudamiento	Urteko zorpetze garbia (metatua) / Endeudamiento Neto Anual (Acumulado)	Saldo bizia ekitaldiaren bukaeran / Saldo Vivo al final del ejercicio
	(1)	(2)	(3)	(4) = (3)-(2)	(5) = (1)+(4)
<b>ARABAKO FORU ALDUNDIA / DIPUTACIÓN FORAL DE ÁLAVA</b>					
Zor Publikoa / Deuda Pública	0,00	0,00	0,00	0,00	0,00
Epe Luzerako Jaulkipenak / Emisiones a Largo Plazo			0,00	0,00	0,00
<b>Maileguak / Préstamos</b>	<b>489.875.974,91</b>	<b>71.278.421,35</b>	<b>71.451.778,19</b>	<b>173.356,84</b>	<b>490.049.331,75</b>
Epe Laburreko Maileguak / Préstamos a corto Plazo	68.835.442,55	71.278.421,35	71.451.778,19	173.356,84	69.008.799,39
Epe Luzerako Maileguak / Préstamos a Largo Plazo	421.040.532,36		0,00	0,00	421.040.532,36
<b>KONTRATU PUBLIKO-PRIBATUAK / CONTRATOS PÚBLICO-PRIVADOS</b>	<b>31.350.192,90</b>	<b>6.107.983,12</b>	<b>0,00</b>	<b>-6.107.983,12</b>	<b>25.242.209,78</b>
Lakuako Egoitza / Residencia Lakua	5.750.336,19	5.750.336,19		-5.750.336,19	0,00
Abetxukoko Egoitza / Residencia Abetxuko	11.670.324,87	228.321,98		-228.321,98	11.442.002,89
Arabarren Egoitza / Residencia Arabarren	13.929.531,84	129.324,95		-129.324,95	13.800.206,89
<b>ARABAKO FORU ALDUNDIA, GUZTIRA / TOTAL DIPUTACIÓN FORAL DE ÁLAVA</b>	<b>521.226.167,81</b>	<b>77.386.404,47</b>	<b>71.451.778,19</b>	<b>-5.934.626,28</b>	<b>515.291.541,53</b>
<b>ARABA GARAPEN AGENTZIA / ALAVA AGENCIA DE DESARROLLO</b>					
Epe Luzerako Maileguak - / Préstamos a Largo Plazo	1.016.262,36	406.504,88		-406.504,88	609.757,48
<b>ARABA GARAPEN AGENTZIA, GUZTIRA / TOTAL ALAVA AGENCIA DE DESARROLLO</b>	<b>1.016.262,36</b>	<b>406.504,88</b>	<b>0,00</b>	<b>-406.504,88</b>	<b>609.757,48</b>
<b>SEKTORE PUBLIKO KONTOLIDAGARRIAREN ZOR BIZIA, GUZTIRA / TOTAL DEUDA SECTOR PÚBLICO CONSOLIDABLE</b>	<b>522.242.430,17</b>	<b>77.792.909,35</b>	<b>71.451.778,19</b>	<b>-6.341.131,16</b>	<b>515.901.299,01</b>

## 7. TAULA / TABLA 7

## Arabako Foru Aldundia / Diputación Foral de Álava

FINANTZA KARGA  
CARGA FINANCIERA

(mila eurotan / miles de euros)

	2025	2024	2023	2022	2021
<i>Finantza pasiboak (1)</i> <i>Pasivos financieros (1)</i>	70.948,94	68.648,00	0,00	90.000,00	106.800,00
<i>Zorraren interesak</i> <i>Intereses de Deuda</i>	8.772,76	9.839,37	11.660,48	8.532,55	7.908,52
<i>Zorraren amortizazioa (2)</i> <i>Amortización de Deuda (2)</i>	70.948,94	68.648,52	78.217,14	67.529,64	66.321,31
<i>Finantza gastuak, guztira</i> <i>Total Gastos Financieros</i>	79.721,69	78.487,89	89.877,62	76.062,19	74.229,83
<i>Zorra garbia (1)-(2)</i> <i>Deuda Neta (1)-(2)</i>	0,00	-0,52	-78.217,14	22.470,36	40.478,69

FINANTZA SARRERAK  
INGRESOS FINANCIEROS

(mila eurotan / miles de euros)

	2025	2024	2023	2022	2021
<i>Kontuen interesak eta</i> <i>finantza-eragiketak</i> <i>Intereses de Cuentas y</i> <i>Operaciones financieras</i>	5.895,33	8.286,93	8.709,72	553,08	0,00

8. TAULA / TABLA 8

**AURRELIKIDAZIOAREN AURREKONTU EGONKORTASUNA - EKS ALDERDIARI DAGOKIONEZ**  
**ESTABILIDAD PRESUPUESTARIA - CRITERIOS SEC**

**ARABAKO FORU SEKTORE PUBLIKO BATERATUAREN, GUZTIRA**  
**(AFA, Foru Erakundeak, Foru Sozietate Publikoak eta Foru Fundazioak) (Barne-transferentziarik gabe) /**  
**TOTAL CONSOLIDADO SECTOR PÚBLICO DE ALAVA**  
**(DFA, Organismos Autónomos, Sociedades Públicas Forales y Fundaciones) (Sin Transferencias Internas)**

eurotan / en euros

KONTZEPTUA / CONCEPTO	2025	2024	Alda. / Var.
1 Zuzeneko zergak / Impuestos directos	1.569.764.794,12	1.436.465.765,25	9,28%
2 Zeharkako zergak / Impuestos indirectos	1.611.422.386,59	1.399.995.131,53	15,10%
3 Tasa eta prezio publikoak / Tasas y precios públicos	69.817.690,63	67.304.929,55	3,73%
4 Transferentzia eta dirulaguntza arruntak / Transferencias y subvenciones corrientes	147.025.918,70	126.662.375,93	16,08%
5 Ondare sarrerak / Ingresos patrimoniales	7.681.693,33	9.660.212,55	-20,48%
6 Inbertsio errealak besterantzea / Enajenación de inversiones reales	200.519,35	287.817,12	-30,33%
7 Kapital transferentziak eta dirulaguntzak / Transferencias y subvenciones de capital	19.956.415,19	19.970.171,32	-0,07%
<b>DIRU SARRERAK, GUZTIRA / TOTAL INGRESOS</b>	<b>3.425.869.417,91</b>	<b>3.060.346.403,25</b>	<b>11,94%</b>
1 Langileri gastuak / Gastos de personal	218.839.728,96	217.539.350,57	0,60%
2 Ondasun arruntan eta zerbitzuen erosketak / Compra de bienes corrientes y servicios	216.222.113,40	202.940.090,00	6,54%
3 Finantza gastuak / Gastos financieros	8.888.226,62	9.941.531,33	-10,59%
4 Transferentzia eta dirulaguntza arruntak / Transferencias y subvenciones corrientes	2.815.308.794,61	2.512.748.054,42	12,04%
6 Inbertsio errealak / Inversiones reales	68.291.348,25	59.135.267,00	15,48%
7 Kapital transferentziak eta dirulaguntzak / Transferencias y subvenciones de capital	43.025.432,22	39.531.820,21	8,84%
<b>GASTUAK, GUZTIRA / TOTAL GASTOS</b>	<b>3.370.575.644,06</b>	<b>3.041.836.113,53</b>	<b>10,81%</b>
<b>DIRU SARREREN ETA GASTUEN ARTEKO ALDEA / DIFERENCIA INGRESOS - GASTOS</b>	<b>55.293.773,85</b>	<b>18.510.289,72</b>	<b>198,72%</b>
<b>DOIKUNTZAK / AJUSTES</b>			
Kapitulu 1 diru sarrerak biltzearen doikuntza / Ajuste por recaudación ingresos Capítulo 1	-26.519.443,34	-23.024.874,76	15,18%
Kapitulu 2 diru sarrerak biltzearen doikuntza / Ajuste por recaudación ingresos Capítulo 2	-7.636.697,24	6.460.463,86	18,21%
Kapitulu 3 diru sarrerak biltzearen doikuntza / Ajuste por recaudación ingresos Capítulo 3	-7.559.378,09	-7.665.801,14	-1,39%
Kapital ekarpenak / Aportaciones de Capital	-1.174.291,00	-2.393.140,53	-50,93%
EBko diru-sarrera aurreratuak NGEU funtsak / Ingresos anticipados por la UE Fondos NGE	14.600.037,94	3.164.257,13	361,40%
Solda goian hanhiatea 2025 / Subida salarial 2025	-4.033.340,16		
Elkarte publiko-privatuen kontratuak / Contratos de Asociación público-privadas	6.107.983,12	447.760,33	1264,12%
<b>DOIKUNTZAK, GUZTIRA / TOTAL AJUSTES</b>	<b>-26.215.128,77</b>	<b>-23.011.335,11</b>	<b>13,92%</b>
<b>FINANTZAKETA AHALMENA/ CAPACIDAD FINANCIACIÓN</b>			
<b>V BPG (eurokoak, milaka). 2022ko oinarria SEC 2010 *** (2026/03/06)</b> <b>P.I.B. (en miles de euros) Base 2022 SEC 2010 *** (06/03/2026)</b>	<b>16.465.454,00</b>	<b>15.698.420,00</b>	<b>4,89%</b>
<b>VI % GUZTIRA / BPG</b> <b>% TOTAL / P.I.B. (IV / V)</b>	<b>0,18%</b>	<b>-0,03%</b>	

**6. ZERGA ITUNDUAK**

**6. COMPROMISOS INSTITUCIONALES**



## ERAKUNDEEN ARTEKO KONPROMISOAK ETA EKONOMIA ITUNETIK ERATORRITAKO BALIABIDE ERABILGARRIAK

Hau da Ekonomia Itunetik eratorritako baliabideen banaketa arautzen duen arau esparrua:

### 1. Estatuari ordaindu beharreko kupoa

Euskadiko Kupoa 2022-2026 Bosturterako Zehazteko Metodologia onesten duen apirilaren 3ko 10/2023 Legea da oinarritzko araua Estatuari ordaindu beharreko kupoa zehazteko.

Estatuarentzako kupoa foru aldundiek ordaintzen dute, Herri Dirubideen Euskal Kontseiluak onetsitako ekarpen koefizienteen arabera, haiek ondorioak eragin aurreko urteko urrian.

### 2. Finantza ekarpenak EAERI

Urriaren 7ko 4/2021 Legeak, baliabideen banaketarako eta foru aldundiek Euskal Autonomia Erkidegoaren aurrekontuak finantzatzeko egin beharreko ekarpenak zehazteko 2022-2026 aldian aplikatu beharreko metodologia onesten duenak, honako hau ezartzen du, Lurralde Historikoei buruzko azaroaren 25eko 27/1983 Legearekin (LHL) bat etorritz: erakunde erkideen eta foru aldundien artean banatu beharreko baliabideak zerga itunduen arabera zehaztuko dira, behin Estatuarentzako kupoa kendutakoan (Euskadiko 2022-2026 bosturtekorako kupoa zehazteko metodologiaren lehen xedapen gehigarrian jasota dauden konpentsazio finantzarioekin batera), bai eta, egoki izanez gero, Eusko Jaurlaritzak LHLren 22.Hiru artikuluko EAeko plangintza, sustapen eta garapen

## COMPROMISOS INSTITUCIONALES Y RECURSOS DISPONIBLES DERIVADOS DEL CONCIERTO ECONÓMICO

El marco normativo que regula el reparto de los recursos derivados del Concerto Económico es el siguiente:

### 1. Cupo al Estado

La base normativa para la determinación del cupo al Estado es la Ley 10/2023, de 3 de abril, por la que se aprueba la metodología de señalamiento del cupo del País Vasco para el quinquenio 2022-2026.

El cupo al Estado se paga por las Diputaciones Forales de acuerdo a los coeficientes de aportación que se aprueban por el Consejo Vasco de Finanzas Públicas en el mes de octubre del año anterior al que surten efecto.

### 2. Aportaciones financieras a la CAPV

La Ley 4/2021, de 7 de octubre, que aprueba la metodología de distribución de recursos y de determinación de las aportaciones de las Diputaciones Forales a la financiación de los presupuestos de la Comunidad Autónoma del País Vasco, aplicable al periodo 2022-2026, establece, de conformidad con la Ley 27/1983, de 25 de noviembre, de Territorios Históricos (LTH), que los recursos a distribuir entre Instituciones Comunes y Diputaciones Forales vendrán determinados por los tributos concertados una vez deducido el Cupo al Estado (junto con las compensaciones financieras recogidas en la Disposición Adicional Primera de la metodología de señalamiento del Cupo del País Vasco para el quinquenio 2022-2026), así como, en su caso, la cantidad correspondiente a la realización por parte del Gobierno Vasco de las políticas de

ekonomikorako politikak gauzatzeari dagokion diru kopurua ere.

planificación, promoción y desarrollo económico de la CAPV del artículo 22. Tercero de la citada LTH.

Foru aldundi bakoitzaren ekarpen koefizienteak Herri Dirubideen Euskal Kontseiluak onesten ditu, haien ondorioak eragin aurreko urteko urrian.

Los coeficientes de aportación de cada Diputación Foral se aprueban por el Consejo Vasco de Finanzas Públicas en el mes de octubre del año anterior al que surten efecto.

### **3. Toki erakundearen partaidetza tributu itunduen diru sarreretan**

Urriaren 7ko 4/2021 Legeak bere 21 artikuluan ezartzen duenez, lurralde historikoetako foru organoek, Ekonomia Itunean eta 27/1983 Legean aitortutako ahalmenak alde batera utzi gabe, arrisku partekatua irizpidea erabiliko dute lurraldeei dagozkien itunpeko diru sarreretan toki erakundearen parte hartzea ezartzean urtero.

### **3. Participación de las entidades locales en los ingresos por tributos concertados**

El artículo 21 de la Ley 4/2021, de 7 de octubre, establece que los órganos forales de los territorios históricos, sin perjuicio de sus facultades reconocidas en el Concierto Económico y en la Ley 27/1983, atenderán a los principios de suficiencia financiera y riesgo compartido al establecer anualmente la participación de las entidades locales en los ingresos concertados correspondientes a los territorios históricos.

Lurralde historikoetako foru organoek, finantzaketa orokorraren bidez eta, hala badagokio, inbertsio plan espezifikoaren bidez, haien mendeko toki erakundeek, zerga itunduen dirubilletako partaidetza gisa, gutxienez lurralde historikoko baliabide erabilgarrien % 39,23 bideratuko diete, baliabide horiek 4/2021 Legearen 20. artikuluan jasotako adierazpenaren emaitza gisa kalkulatu.

Los órganos forales de los Territorios Históricos destinarán, a través de la financiación general y, en su caso, de los planes específicos de inversión, a las entidades locales de ellos dependientes, en concepto de participación en la recaudación por tributos concertados, como mínimo el 39,23 % de los recursos disponibles del territorio histórico, calculados como resultado de la expresión recogida en el artículo 20 de la Ley 4/2021.

Toki erakundeek zerga itunduen bilketan duten partaidetza honako hauek osatzen dute: Arabako Toki Erakundeak Finantzatzeko Foru Funtsaren, Obra eta Zerbitzuen Foru Planaren eta Arabako Toki Erakundeetan Auzo Harremanak sustatzeko ekimenetarako eta Arabako Toki Erakundeetan Obra Txikiak gauzatzeko laguntza programen zuzkidurak, bai eta

La participación de las entidades locales en la recaudación por tributos concertados se compone de la dotación del Fondo Foral de Financiación de las Entidades Locales de Álava, del Plan Foral de Obras y Servicios y de los programas de ayudas a las Iniciativas para el Fomento de las Relaciones Vecinales y a la Ejecución de Obras Menores en las Entidades Locales de Álava,

gizarte zerbitzuen zorroa finantzatzeko zuzendu den zenbatekoak ere.

Bestalde, arau hauek arautzen dute finantzaketa hori:

- 19/1997 Foru Araua, ekainaren 30ekoa, Arabako Toki Erakundeak Finantzatzeko Foru Funtsa arautzen duena.

- 9/2017 Foru Araua, apirilaren 12koa, Arabako Foru Aldundiaren Obra eta Zerbitzuen Foru Plana arautzen duena.

- 21/2013 Foru Araua, ekainaren 27koa, auzo harremanak sustatzeko ekimenetarako eta Arabako toki entitateetan obra txikiak egiteko laguntza programak arautzen dituena.

Araudi hori aplikatuz gero, Arabako Foru Aldundiak Estatuari, Eusko Jaurlaritzari eta toki erakundeei zenbateko ekarpena egin behar dien zehaztu daiteke, eta ondorioz, zein diren Ekonomia Itunetik eratorritako Arabako Foru Aldundiaren baliabide erabilgarriak.

Hauexek dira Arabako Foru Aldundiak araudi hori betez ordaindu zituen kopuruak:

así como del importe destinado a financiar la cartera de servicios sociales.

Por su parte, las normas que regulan dicha financiación son las siguientes:

- Norma Foral 19/1997, de 30 junio, reguladora del Fondo Foral de Financiación de las Entidades Locales de Álava.

- Norma Foral 9/2017, de 12 de abril, reguladora del Plan Foral de Obras y Servicios de la Diputación Foral de Álava.

- Norma Foral 21/2013, de 27 de junio de 2013, reguladora de los programas de ayudas a las Iniciativas para el Fomento de las Relaciones Vecinales y a la Ejecución de Obras Menores en las Entidades Locales de Álava.

La aplicación de la citada normativa permite determinar la cuantía de las aportaciones de la Diputación Foral de Álava al Estado, al Gobierno Vasco y a las entidades locales, y consecuentemente los recursos disponibles de la Diputación Foral de Álava derivados del Concierto Económico.

Las cuantías que la Diputación Foral de Álava hizo efectivas en cumplimiento de la citada normativa, han sido las siguientes:

	(Euroak, milakotan) / (En miles de euros)	
	<u>2025</u>	<u>2024</u>
ESTATUARENTZAKO KUPO GARBIA / CUPO NETO AL ESTADO .....	166.264,40	171.062,40
EUSKO JAURLARITZARENTZAKO EKARPEN GARBIAK / APORTACIONES NETAS AL GOBIERNO VASCO .....	2.138.957,78	1.904.110,28
TOKI ERAKUNDEETARAKO EKARPEN GARBIA / APORTACIÓN NETA A LAS ENTIDADES LOCALES .....	336.822,88	297.334,55
<b>ERAKUNDE KONPROMISOAK, GUZTIRA / TOTAL COMPROMISOS INSTITUCIONALES .....</b>	<b>2.642.045,06</b>	<b>2.372.507,23</b>

2025ean banatu beharreko diru sarrera guztietatik, 3.157.631.246 euro Arabako Lurralde Historikoaren zerga-bilketakoak direnez, Ekonomia Ituna kudeatzetik eratorritako baliabide erabilgarriak 515.586.190,39 euro izan ziren, hau da, bildu zen guztiaren % 16,33, eta horrek % 12,42ko igoera dakar 2024ko ekitaldiko baliabide erabilgarriekin alderatuta.

Kontuan hartu behar da 2024ko ekitaldian dirubilketan eragin negatiboa izan zutela Auzitegi Gorenaren otsailaren 28ko 255/2023 eta apirilaren 19ko 673/2024 epaien ondorioz mutualistei egindako PFEZen itzulketek.

2025ean, Estatuari ordaindu beharreko kupoaren gastu garbiak % 2,80 jaitsi dira 2024ko ekitaldiarekin alderatuta, eta 2025eko ekitaldiko tributu itunduen bilketa osoaren % 5,27 dira; 2024an, berriz, % 6,04 izan ziren.

Eusko Jaurlaritzari eginiko ekarpenen ondoriozko gastu garbia % 12,33 igo da 2024koarekin alderatuta, kupoa gutxiagotu izanaren ondorioz. Hain zuzen, tributu itunduen dirubilketaren % 67,74 izan da guztira; aldiz, 2024an, % 67,26 izan zen.

Gastu garbi horretan, Egokitzapenerako Funtz Orokorra hartzen da kontuan; izan ere, 2025ean diru sarrera garbia 69.850.156,00 eurokoa izan zen, eta 2024an, aldiz, 41.910.538,00 eurokoa.

2025ean, Arabako toki erakundeei egindako ekarpen garbia % 13,28 handitu zen 2024ko ekarpenarekin alderatuz. Hau da, tributu itunduen bilketa osoaren % 10,67 izan da; 2024an, berriz, % 10,50 izan zen.

Puesto que, del total de ingresos sujetos a reparto en 2025, 3.157.631.246 euros proceden de la recaudación tributaria del Territorio Histórico de Álava, los recursos disponibles derivados de la gestión del Concierto Económico ascendieron a 515.586.190,39 euros, lo que representa el 16,33 % del total recaudado, y supone un incremento del 12,42 % respecto a los recursos disponibles del ejercicio 2024.

Cabe recordar que en el ejercicio 2024 la recaudación se vio afectada negativamente por las devoluciones en el IRPF a mutualistas, derivadas de las sentencias del Tribunal Supremo 255/2023 de 28 de febrero y 673/2024 de 19 de abril.

En 2025 los gastos netos por Cupo al Estado disminuyen en un 2,80 % respecto al ejercicio 2024, y representan un 5,27 % de la recaudación total por tributos concertados del ejercicio 2025, frente al 6,04 % del año 2024.

En el caso del gasto neto por Aportaciones al Gobierno Vasco se ha producido un incremento respecto a 2024 de un 12,33 %, como consecuencia de la disminución del Cupo, pasando a suponer el 67,74 % de la recaudación total por tributos concertados, frente al 67,26 % del año 2024.

En dicho gasto neto se tiene en cuenta el Fondo General de Ajuste, que en 2025 supuso un ingreso neto de 69.850.156,00 euros frente a los 41.910.538,00 euros de ingreso de 2024.

La aportación neta a las Entidades Locales alavesas en 2025 aumentó en un 13,28 % respecto a 2024, representando el 10,67 % de la recaudación total por tributos concertados, frente al 10,50 % del año 2024.

Aipatu behar da, bai 2024an bai 2025ean, Arabako toki erakundeei egindako ekarpen garbian 5.168.000,00 euro gehiago sartu direla, Toki Erakundeak Finantzatzeke Foru Funttsaren osagarri gehigarri baten zuzkidurari dagozkionak, Arabako Lurralde Historikoko aurrekontuen kargura.

Gainera, 2025ean, Arabako toki erakundeei egindako ekarpen garbian 2.185.767,00 euro gehitu zitzaizkion toki erakundeen finantzaketa eredutik ateratzen zen zenbatekoari.

Zenbateko hori da Arabako toki erakundeekin Arabako Foru Aldundiari dagokion kopurua banatzetik ateratzen dena, Euskal Autonomia Erkidegoak aldi baterako energia kargetan eta kreditu erakundeen eta kredituko finantza establezimenduen kargetan duen partaidetzagatik.

Bi kargak zergaz besteko ondare prestazio publiko gisa eraten dira, eta, beraz, ez dira banatu beharreko diru sarreraren parte.

Cabe señalar que, tanto en 2024 como en 2025, en la aportación neta a las Entidades Locales alavesas se han incluido 5.168.000,00 euros adicionales correspondientes a la dotación de un complemento adicional al Fondo Foral de Financiación de las Entidades Locales con cargo a los Presupuestos del Territorio Histórico de Álava.

Además, en 2025, en la aportación neta a las Entidades Locales alavesas se incluyeron 2.185.767,00 euros adicionales a la cantidad que resultaba del modelo de financiación de las entidades locales.

Dicho importe es el que resulta de repartir con las entidades locales alavesas la cantidad correspondiente a la Diputación Foral de Álava de la Participación del País Vasco en los gravámenes temporales energético y de entidades de crédito y establecimientos financieros de crédito.

Ambos gravámenes se configuran como prestación patrimonial de carácter público no tributario, por lo que no forman parte de los ingresos sujetos a reparto.

**ERAKUNDE KONPROMISOAK (SALDO GARBIA)  
COMPROMISOS INSTITUCIONALES (SALDO NETO)**

eurotan / en euros

	2025			2024			% ALDAK. % VARIA.	% ALDAK. % VARIA.
	HASIER. AURREIK. / PREV.INICIAL (1)	AZKEN ESLEIPENA / CONSIGNACIÓN FINAL (2)	% ALDAK. % VARIA. (2) / (1)	HASIER. AURREIK. / PREV.INICIAL (3)	AZKEN ESLEIPENA / CONSIGNACIÓN FINAL (4)	% ALDAK. % VARIA. (4) / (3)		
* Kupo likidoa, guztira (Garbia) / * Total Cupo Líquido (neto)	196.563.687,00	166.200.387,03	-15,45%	190.131.381,00	170.999.033,21	-10,06%	3,38%	-2,81%
Euskto Jaurlaritzako Ekarpinak, guztira (Garbia) / Total Aportaciones al Gobierno Vasco (Neto)	2.025.201.134,00	2.138.959.791,00	5,62%	1.988.614.321,00	1.904.111.460,00	-4,25%	1,84%	12,33%
T.Erak.Finan foru Funtsa-TEFAA, Guztira / Total Fondo Foral Financ.E.Locales - FFFEL	289.983.110,00	309.996.103,64	6,90%	277.057.082,00	272.552.178,00	-1,63%	4,67%	13,74%
Gasteizko eta Toki Erakundeetako Gizarte Zerbitzuen/ Cartera de Servicios Sociales Vitoria y EELL	2.807.000,00	2.807.000,00	0,00%	2.777.250,00	2.777.250,00	0,00%	1,07%	1,07%
<b>ERAKUNDE KONPROMISOAK, GUZTIRA / TOTAL COMPROMISOS INSTITUCIONALES</b>	<b>2.514.554.931,00</b>	<b>2.617.963.281,67</b>	<b>4,11%</b>	<b>2.458.580.034,00</b>	<b>2.350.439.921,21</b>	<b>-4,40%</b>	<b>2,28%</b>	<b>11,38%</b>
Itundutako zergen bilketa / Recaudación Tributos Concertados	3.039.159.817,00	3.157.521.517,00	3,89%	2.960.419.055,00	2.830.981.162,08	-4,37%	2,66%	11,53%
Eskudirutako sarrera ez den bestel.ondas.eta eskub./ Bienes y derechos distint.al ingreso en efectivo								
Estatuaren laguntzak berreskuratzen bilketa / Recaudación Recuperación Ayudas Estado		109.729,11			159.614,28			-31,25%
<b>ZERGA INTUNDUAK, GUZTIRA / TOTAL RECAUDACIÓN TRIBUTOS CONCERTADOS</b>	<b>3.039.159.817,00</b>	<b>3.157.631.246,11</b>	<b>3,90%</b>	<b>2.960.419.055,00</b>	<b>2.831.140.776,36</b>	<b>-4,37%</b>	<b>2,66%</b>	<b>11,53%</b>
<b>SALDO GARBIA, GUZTIRA / TOTAL SALDO NETO</b>	<b>524.604.886,00</b>	<b>539.667.964,44</b>	<b>2,87%</b>	<b>501.839.021,00</b>	<b>480.700.855,15</b>	<b>-4,21%</b>	<b>4,54%</b>	<b>12,27%</b>
<i>Ezberdinak / Diferencias</i>		<b>15.063.078,44</b>			<b>-21.138.165,85</b>			

\*Barnean hartzen du AFAK zerga itundugabeetan duen partaidetza / Incluye la participación de la DFA en tributos no concertados

Kupoaren likidazioaren ondoriozko aldeak hurrengo ekitaldian kontabilizatzen dira / Las diferencias producidas por la liquidación de Cupo se contabilizan en el ejercicio

**EUSKAL AUTONOMIA ERKIDEGOKO KUPOA**  
**CUPO DE LA COMUNIDAD AUTÓNOMA DEL PAÍS VASCO**

eurotan / en euros

	2025					2024					2025 / 2024 % Aldaketa / % Variación
	Behin-behineko kupoa, 2024/10/15eko HDEKare arabera/ Cupo Provisional CVFP del 15/10/2024 (1)	Behin-behineko Kupoa ( 2025eko Maiatza ) / Cupo Provisional (Mayo 2025) (2)	Behin-Betiko Kupoa (2025eko kupoaren likidazioa) / Cupo Definitivo (Liquidación Cupo 2025) (3)	Desberdintasuna / Diferencia (3) - (1)	Desberdintasuna / Diferencia (3) - (2)	Behin-behineko kupoa, 2023/10/11eko HDEKare arabera/ Cupo Provisional CVFP del 11/10/2023 (1)	Behin-behineko Kupoa ( 2024ko Maiatza ) / Cupo Provisional (Mayo 2024) (2)	Behin-Betiko Kupoa (2024ko kupoaren likidazioa) / Cupo Definitivo (Liquidación Cupo 2024) (3)	Desberdintasuna / Diferencia (3) - (1)	Desberdintasuna / Diferencia (3) - (2)	Behin-Betiko Kupoa / Cupo Definitivo
<b>Kupo / Cupo</b>	<b>1.546.357.500,00</b>	<b>1.464.696.760,00</b>	<b>1.879.122.040,00</b>	<b>332.764.540,00</b>	<b>414.425.280,00</b>	<b>1.681.783.150,00</b>	<b>1.561.994.080,00</b>	<b>1.735.618.830,00</b>	<b>53.835.680,00</b>	<b>173.624.750,00</b>	<b>8,27%</b>
Estatuko enplegu zerbitzu publikoa 4+7 kapituluaren balorazioa / Valoración capítulos 4+7 SPEE Enplegu -politiko aktiboen alorreko eskualdaketa behin-behineko balorazioa / Valoración provisional traspaso políticas activas de empleo EEZPren kreditu zabalkuntza / Ampliaciones cto. SPEE- aprobado	-446.841.160,00	-446.324.490,00	-433.997.790,00	12.843.370,00	12.326.700,00	-469.392.860,00	-445.824.054,65	-427.652.989,64	41.739.870,36	18.171.065,01	1,48%
<b>Kupo kenkariak, guztira / Total Deducciones del cupo</b>	<b>-446.841.160,00</b>	<b>-446.324.490,00</b>	<b>-433.997.790,00</b>	<b>12.843.370,00</b>	<b>12.326.700,00</b>	<b>-469.392.860,00</b>	<b>-445.824.054,65</b>	<b>-427.652.989,64</b>	<b>41.739.870,36</b>	<b>18.171.065,01</b>	<b>1,48%</b>
Arabako Kompentsazioak / Compensaciones Álava	-4.426.530,00	-4.426.530,00	-4.426.530,00			-4.426.530,00	-4.426.530,00	-4.426.530,00			
<b>Kupo likidatua / Cupo líquido</b>	<b>1.095.089.810,00</b>	<b>1.013.945.740,00</b>	<b>1.440.697.720,00</b>	<b>345.607.910,00</b>	<b>426.751.980,00</b>	<b>1.207.963.760,00</b>	<b>1.111.743.495,35</b>	<b>1.303.539.310,36</b>	<b>95.575.550,36</b>	<b>191.795.815,01</b>	<b>10,52%</b>
Zerga Bereziei dagokien Behin-behineko Finantza Kompentsazioak/ Compensaciones Financieras provisionales por Impuestos Especiales	-69.932.120,00	-69.705.990,00	-92.114.940,00	-22.182.820,00	-22.408.950,00	-68.954.210,00	-68.935.560,00	-84.138.860,00	-15.184.650,00	-15.203.300,00	9,48%
<b>Kupoa Finantzazko Kompentsazioen ondoren / Cupo después de Compensaciones Financieras</b>	<b>1.025.157.690,00</b>	<b>944.239.750,00</b>	<b>1.348.582.780,00</b>	<b>323.425.090,00</b>	<b>404.343.030,00</b>	<b>1.139.009.550,00</b>	<b>1.042.807.935,35</b>	<b>1.219.400.450,36</b>	<b>80.390.900,36</b>	<b>176.592.515,01</b>	<b>10,59%</b>
SAAD: Adostutako mailaren finantzaketan parte hartzea- (EIBM 2021/07-29) / SAAD participación en la financiación del Nivel acordado (CMCE 29/07/2021)	-53.028.990,00	-53.028.990,00	-61.188.200,00	-8.159.210,00	-8.159.210,00	-53.028.990,00	-53.028.990,00	-53.001.540,00	27.450,00	27.450,00	15,45%
<b>Kupoa Guztira / Total Cupo</b>	<b>972.128.700,00</b>	<b>891.210.760,00</b>	<b>1.287.394.580,00</b>	<b>315.265.880,00</b>	<b>396.183.820,00</b>	<b>1.085.980.560,00</b>	<b>989.778.945,35</b>	<b>1.166.398.910,36</b>	<b>80.418.350,36</b>	<b>176.619.965,01</b>	<b>10,37%</b>

ARABAKO KUPOA  
CUPO ÁLAVA

eurotan / en euros

	2025					2024					2025 / 2024 % Aldaketa / % Variación
	Behin-behineko kupo, 2024/10/15eko HDEKaren arabera/ Cupo Provisional CVFP del 15/10/2024 (1)	Behin-behineko Kupo ( 2025eko Maiatza ) / Cupo Provisional (Mayo 2025) (2)	Behin-Betiko Kupo (2025eko kupoaren likidazio) / Cupo Definitivo (Liquidación Cupo 2025) (3)	Desberdintasuna / Diferencia (3) - (1)	Desberdintasuna / Diferencia (3) - (2)	Behin-behineko kupo, 2023/10/11eko HDEKaren arabera/ Cupo Provisional CVFP del 11/10/2023 (1)	Behin-behineko Kupo ( 2024ko Maiatza ) / Cupo Provisional (Mayo 2024) (2)	Behin-Betiko Kupo (2024ko kupoaren likidazio) / Cupo Definitivo (Liquidación Cupo 2024) (3)	Desberdintasuna / Diferencia (3) - (1)	Desberdintasuna / Diferencia (3) - (2)	Behin-Betiko Kupo / Cupo Definitivo
<b>Kupo / Cupo</b>	<b>248.035.743,00</b>	<b>234.937.360,30</b>	<b>301.411.175,22</b>	<b>53.375.432,22</b>	<b>66.473.814,92</b>	<b>266.898.986,00</b>	<b>247.888.460,00</b>	<b>275.737.870,39</b>	<b>8.838.884,39</b>	<b>27.849.410,39</b>	<b>9,31%</b>
Estatuko enplegu zerbitzu publikoa 4+7 kapituluaren balorazioa / Valoración capítulos 4+7 SPEE Enplegu -politiko aktiboen alorreko eskualdaketa behin-behineko balorazioa / Valoración provisional traspaso políticas activas de empleo EEZPren kreditu zabalkuntza / Ampliaciones cto. SPEE- aprobado	-71.673.322,06	-71.590.448,20	-69.613.245,52	2.060.076,54	1.977.202,68	-74.492.646,88	-70.752.277,00	-67.810.184,20	6.682.462,68	2.942.092,80	2,66%
<b>Kupo kenkariak, guztira / Total Deducciones del cupo</b>	<b>-71.673.322,06</b>	<b>-71.590.448,20</b>	<b>-69.613.245,52</b>	<b>2.060.076,54</b>	<b>1.977.202,68</b>	<b>-74.492.646,88</b>	<b>-70.752.277,00</b>	<b>-67.810.184,20</b>	<b>6.682.462,68</b>	<b>2.942.092,80</b>	<b>2,66%</b>
Arabako Kompentsazioak / Compensaciones Álava	-4.426.530,00	-4.426.530,00	-4.426.530,00			-4.426.530,00	-4.426.530,00	-4.426.530,00			
<b>Kupo likidoa / Cupo líquido</b>	<b>171.935.890,94</b>	<b>158.920.382,10</b>	<b>227.371.399,70</b>	<b>55.435.508,76</b>	<b>68.451.017,60</b>	<b>187.979.809,12</b>	<b>172.709.653,00</b>	<b>203.501.156,19</b>	<b>15.521.347,07</b>	<b>30.791.503,19</b>	<b>11,73%</b>
Zerga Bereziei dagokien Behin-behineko Finantza Kompentsazioak/ Compensaciones Financieras provisionales por Impuestos Especiales	-11.217.112,05	-11.180.840,80	-14.775.236,38	-3.558.124,33	-3.594.395,58	-10.943.033,12	-10.940.073,00	-13.378.682,68	-2.435.649,56	-2.438.609,68	10,44%
<b>Kupoa Finantzazko Kompentsazioen ondoren / Cupo después de Compensaciones Financieras</b>	<b>160.718.778,89</b>	<b>147.739.541,31</b>	<b>212.596.163,32</b>	<b>51.877.384,43</b>	<b>64.856.622,02</b>	<b>177.036.776,00</b>	<b>161.769.580,00</b>	<b>190.122.473,51</b>	<b>13.085.697,51</b>	<b>28.352.893,51</b>	<b>11,82%</b>
SAAD: Adostutako mailaren finantzaketan parte hartzea- (EIBM 2021/07-29) / SAAD participación en la financiación del Nivel acordado (CMCE 29/07/2021)	-8.505.850,00	-8.505.850,00	-9.814.587,00	-1.308.737,00	-1.308.737,00	-8.415.700,71	-8.415.701,00	-8.411.297,73	4.402,98	4.403,27	16,68%
<b>Kupoa Guztira / Total Cupo</b>	<b>152.212.928,89</b>	<b>139.233.691,31</b>	<b>202.781.576,32</b>	<b>50.568.647,43</b>	<b>63.547.885,02</b>	<b>168.621.075,29</b>	<b>153.353.879,00</b>	<b>181.711.175,78</b>	<b>13.090.100,49</b>	<b>28.357.296,78</b>	<b>11,60%</b>

**EKARPENAK EUSKO JAURLARITZARI. LIKIDAZIOA ARABA**  
**APORTACIONES AL GOBIERNO VASCO. LIQUIDACIÓN ÁLAVA**

eurotan / en euros

	2025 (16,04%)			2024 (15,87%)			2025 / 2024 % Aldaketa / % Variación
	Hasierako ekarpenak 2024/10/15eko HDEKaren arabera / Aportaciones Iniciales CVFP 15/10/2024 (1)	Ekarpenen Likidazioa / Liquidación Aportaciones (2)	Desberdintasuna / Diferencia (2) - (1)	Hasierako ekarpenak 2023/10/11ko HDEKaren arabera / Aportaciones Iniciales CVFP 11/10/2023 (1)	Ekarpenen Likidazioa / Liquidación Aportaciones (2)	Desberdintasuna / Diferencia (2) - (1)	Ekarpenen Likidazioa / Liquidación Aportaciones
<b>Ekarpen orokorra / Aportación general</b>	<b>2.029.597.069,00</b>	<b>2.116.390.648,00</b>	<b>86.793.579,00</b>	<b>1.939.604.917,00</b>	<b>1.874.280.878,00</b>	<b>-65.324.039,00</b>	<b>12,92%</b>
Ertzaintza / Policía Autónoma							
Finantzaketa berria / Nueva Financiación	188.830,00	188.732,00	-98,00	186.828,00	186.741,00	-87,00	1,07%
Enplegu-Politika Aktiboen Finantzaketa / Financiación Políticas Activas de Empleo	64.477.241,00	69.982.042,00	5.504.801,00	67.439.834,00	69.345.171,00	1.905.337,00	0,92%
Eskumen berriak / Nuevas Competencias	16.567.981,00	15.599.393,00	-968.588,00				
Finantzaketa politikoak L.H.Lko 22.3 art. / Financiación Políticas Art. 22.3 L.T.H.	6.450.860,00	6.649.132,00	198.272,00	6.149.965,00	5.926.607,00	-223.358,00	12,19%
<b>Ekarpen zehatzak / Aportaciones específicas</b>	<b>87.684.912,00</b>	<b>92.419.299,00</b>	<b>4.734.387,00</b>	<b>73.776.627,00</b>	<b>75.458.519,00</b>	<b>1.681.892,00</b>	<b>22,48%</b>
<b>Ekarpen guztira / Total Aportaciones</b>	<b>2.117.281.981,00</b>	<b>2.208.809.947,00</b>	<b>91.527.966,00</b>	<b>2.013.381.544,00</b>	<b>1.949.739.397,00</b>	<b>-63.642.147,00</b>	<b>13,29%</b>
Egokitzapenerako Funts orokorraren Gastuak / Gastos Fondo General de Ajuste	8.333.094,00	5.673.860,00	2.659.234,00	7.700.230,00	3.982.831,00	-3.717.399,00	42,46%
Egokitzapenerako Funts orokorraren Sarrerak / Ingresos Fondo General de Ajuste	-100.413.941,00	-75.524.016,00	-24.889.925,00	-32.467.453,00	-49.610.768,00	-17.143.315,00	-52,23%
<b>Egokitzapenerako Funts orokorreko Garbia / Neto Fondo General de Ajuste</b>	<b>-92.080.847,00</b>	<b>-69.850.156,00</b>	<b>22.230.691,00</b>	<b>-24.767.223,00</b>	<b>-45.627.937,00</b>	<b>-20.860.714,00</b>	<b>53,09%</b>
<b>Ekarpen guztira + Egokitzapenerako Funtsa / Total Aportaciones + Fondo Ajuste</b>	<b>2.025.201.134,00</b>	<b>2.138.959.791,00</b>	<b>113.758.657,00</b>	<b>1.988.614.321,00</b>	<b>1.904.111.460,00</b>	<b>-84.502.861,00</b>	<b>12,33%</b>
Inbertsio Estrategikoetarako Funtsa eta 3R Plana / Fondo Inversiones Estratégicas y Plan 3R		-2.015,29	-2.015,29		-1.182,34	-1.182,34	70,45%
Komisioak eta abalen berreskuratzea / Comisiones y Recuperación de Aiales		-107.017,93	-107.017,93		-83.438,74	-83.438,74	28,26%
<b>Ekarpen guztira + Egokitzapenerako Funtsa + Inbertsio Estrategikoetarako Funtsa eta 3R Plana + Komisioak eta abalen berreskuratzea / Total aportaciones + Fondo Ajuste + Fondo Inversiones Estratégicas y Plan 3R + Comisiones y Recuperación de Aiales</b>	<b>2.025.201.134,00</b>	<b>2.138.850.757,78</b>	<b>113.649.623,78</b>	<b>1.988.614.321,00</b>	<b>1.904.026.838,92</b>	<b>-84.587.482,08</b>	<b>111,04%</b>

**ALHri ONARTUTAKO OBLIGAZIOAK**  
**OBLIGACIONES RECONOCIDAS AL THA**

Arabako Foru Aldundia - Gizarte Ongizaterako Foru Erakundea - Gazteriaren Foru Erakundea eta  
Arabako Foru Suhiltzaileak / Diputación Foral de Álava - Instituto Foral de Bienestar Social -  
Instituto Foral de Juventud y Bomberos Forales de Álava

milaka eurotan / miles de euros

	2025	2024	Bilakaera / Variación 2025/2024
Toki Erak. Finantz. Foru Funtsa Garbia / Fondo Foral Neto de Financiación de E. Locales	309.996,10	272.552,18	13,74%
Udalen Partaidetza Itundu Gabeko Zerg. / Participación Aytos. Tributos no Concertados	698,94	771,74	-9,43%
Gizarte Zerbitzuen Zorroa / Cartera de Servicios Sociales	2.807,00	2.777,25	1,07%
Finantzaketa Toki-Erakundeetarako Gainerakoa / Resto Financiación a Entidades Locales (1)	21.086,09	17.242,95	22,29%
Beste transferentzia eta dirulaguntza arrunt batzuk / Otras transferencias y subvenciones corrientes	6.421,63	5.968,15	7,60%
Beste kapital transferentzia eta dirulaguntza batzuk / Otras transferencias y subvenciones de Capital	9.882,78	6.982,19	41,54%
<b>GUZTIRA / TOTAL</b>	<b>350.892,55</b>	<b>306.294,46</b>	<b>14,56%</b>

(1) Sartzen du: Foru Plana, Larrialdietako Lanak, Obra txikiak egitea eta Auzo harremanen arloko ekimenak /  
Incluye: Plan Foral, Obras de emergencia, Obras Menores y Relaciones Vecinales

**TEFFF-AREN LIKIDAZIO BILAKAERA**  
**EVOLUCIÓN LIQUIDACIÓN FFFEL**

eurotan / en euros

	Likidazioa / Liquidación	
	2025	2024
Udalak Ayuntamientos	296.930.337,25	259.599.093,70
Gizarte Ongizatea Bienestar Social	3.404.953,79	3.231.834,51
Kuadrilak Cuadrillas	4.644.916,38	4.287.492,48
Kontzejuak Concejos	6.231.163,38	5.433.757,31
TEPEF FEPEL 2%	0,00	0,00
TEPEF FEPEL Apartado c NF 19/1997	0,00	0,00
<b>GUZTIRA TOTAL</b>	<b>311.211.370,80</b>	<b>272.552.178,00</b>